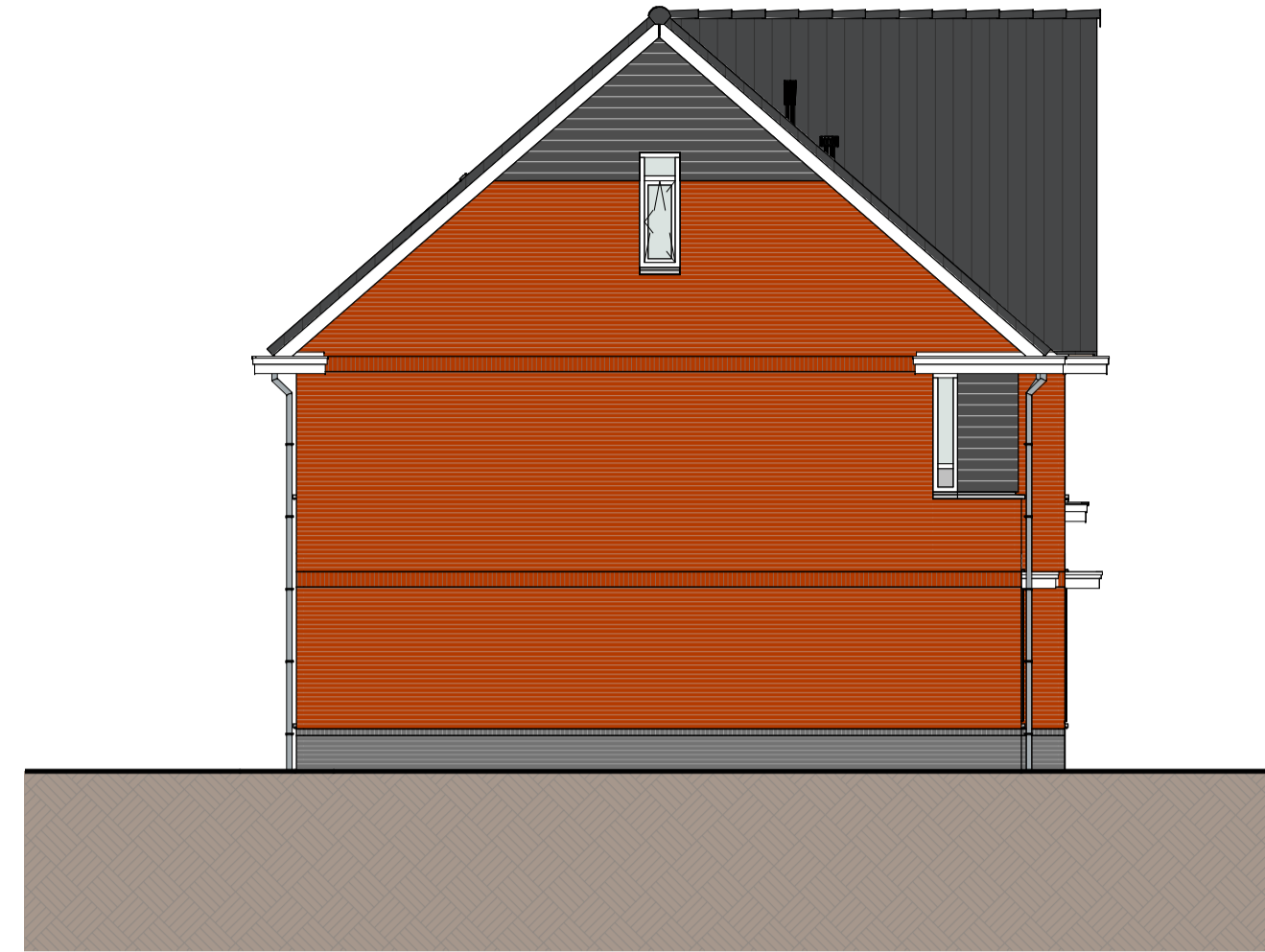




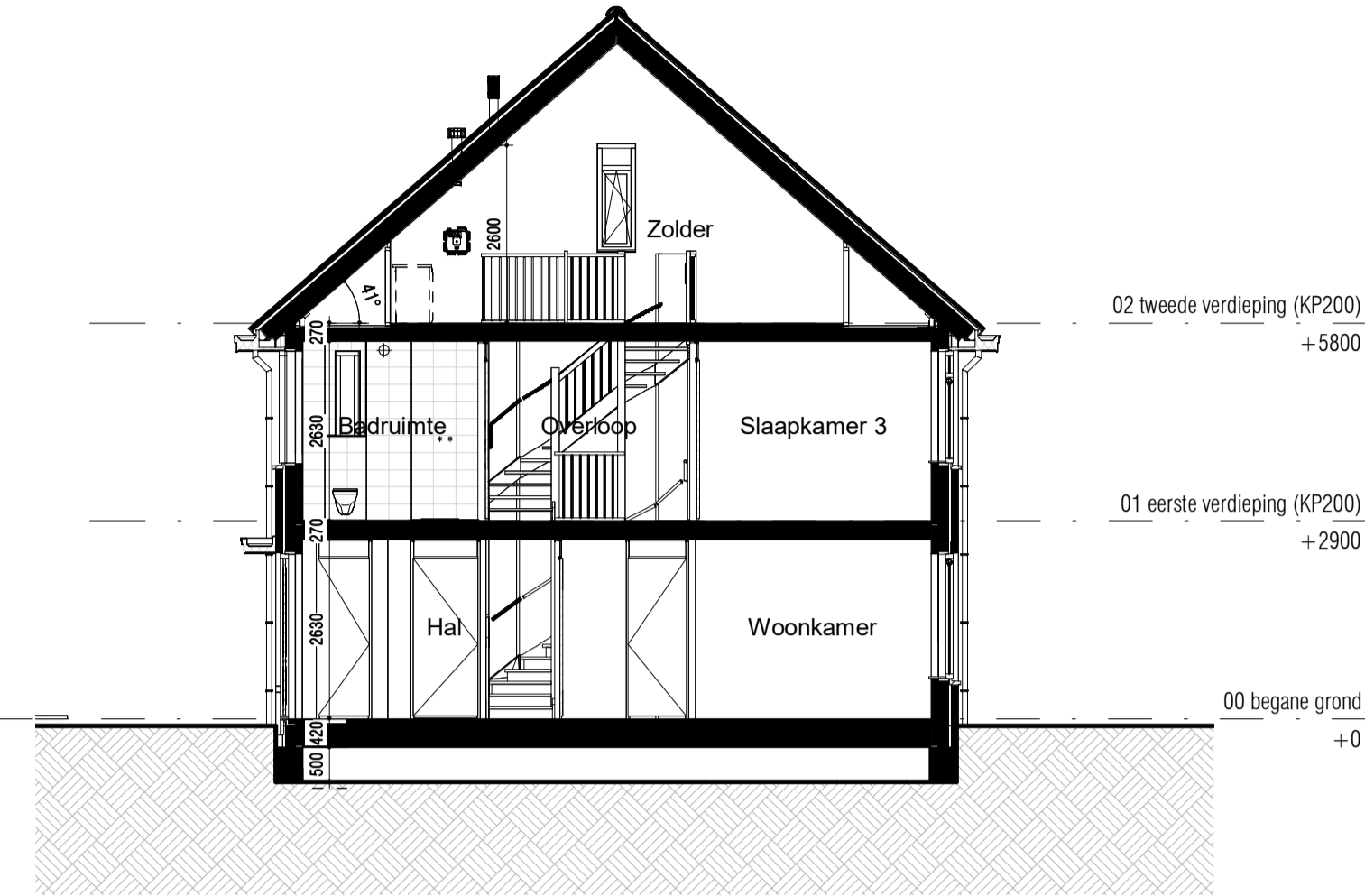
Vooraanzicht (1:100)



Linker zijaanzicht (1:100)



Achteraanzicht (1:100)



Doorsnede (1:100)

**RENOVOOI:**

**ALGEMEEN:**

- hoofdentree
- inspectieluik
- technische ruimte
- luifel

**Afkortingen installaties**

- afz afzuigkap
- bl boiler
- cai kabel aansluiting
- co2 co2 sensor
- er elektrische radiator
- kk koelkast
- mv mechanische ventilatie
- per perilex
- th thermostaat
- vv verdeler
- wd wasdroger
- wm wasmachine
- ll loze leiding
- IL inspectieluik
- VR ventilatierooster

**Hoogtes (in geval van toepassing)**

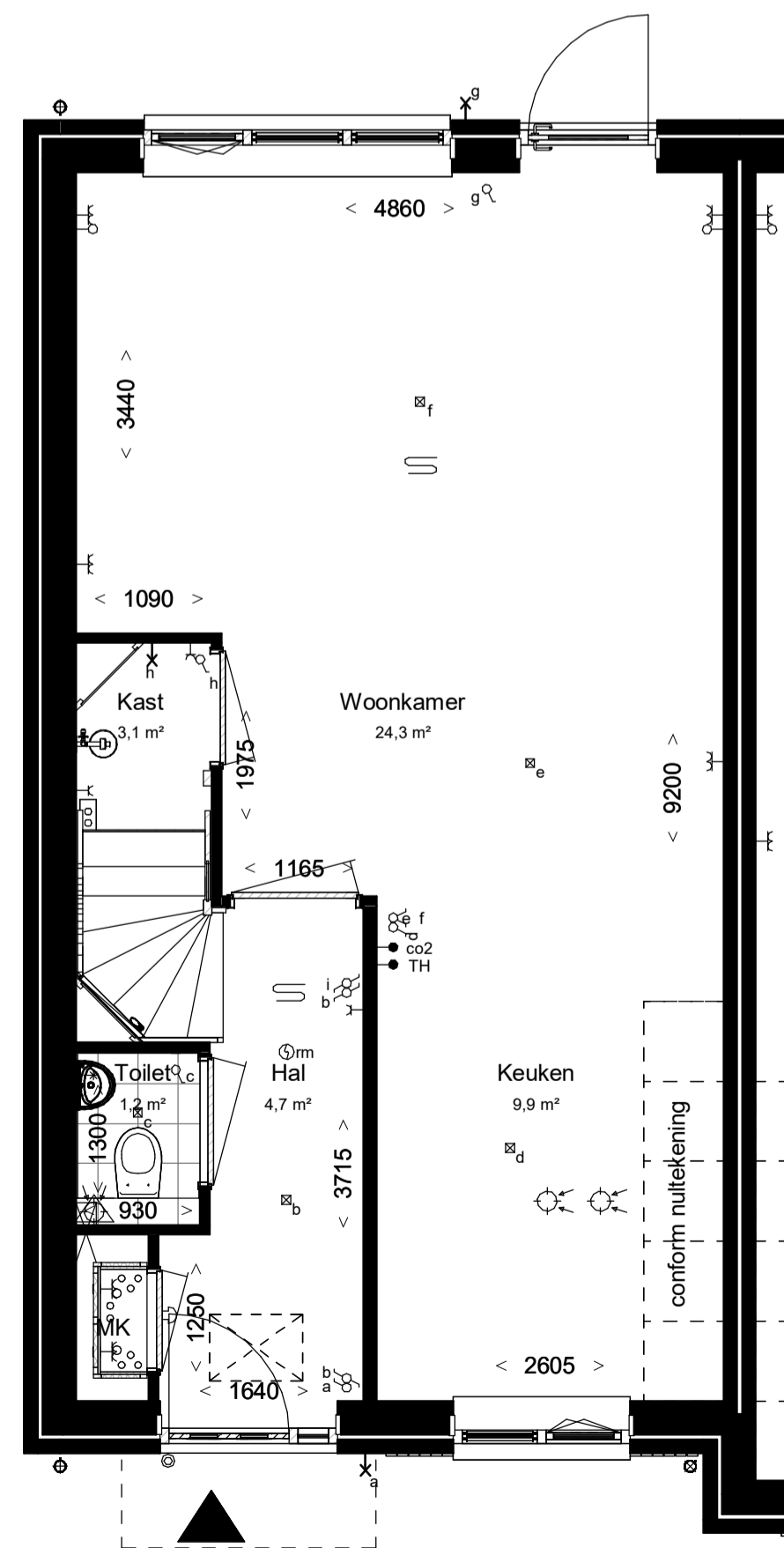
- | Omschrijving                                      | Hoogte (circa) |
|---|----------------|
| wandcontactdozen verblijfsruimten                 | 300 +          |
| Loze of bedrade leiding(en) data verblijfsruimten | 300 +          |
| Schakelmateriaal                                  | 1050 +         |
| Kamerthermostaat / co2                            | 1500 +         |
| Wandlichtpunten                                   | 2100 +         |

**Installatie(s)**

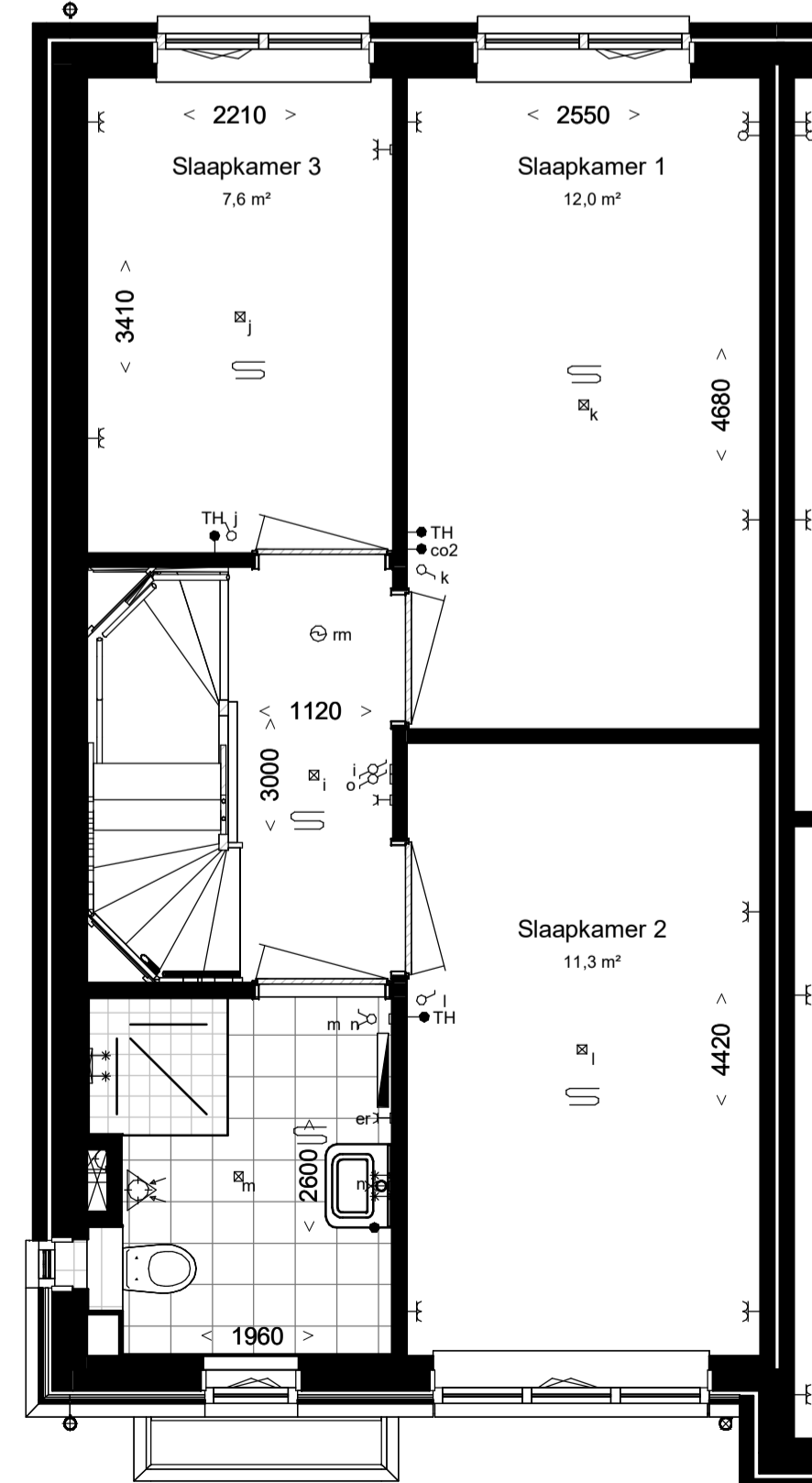
- water aansluiting (w = warm / k = koud)
- afvoer, binnen
- hemelwaterafvoer (positie indicatief)
- CV-verdeler (is positie, uitvoering vlg TO)
- ventilatie-box
- expansievat
- ventilatie-afzuigpunt plafond
- elektrische radiator
- vloerverwarming
- opstelplaats WM / WD

**Elektra & verlichting**

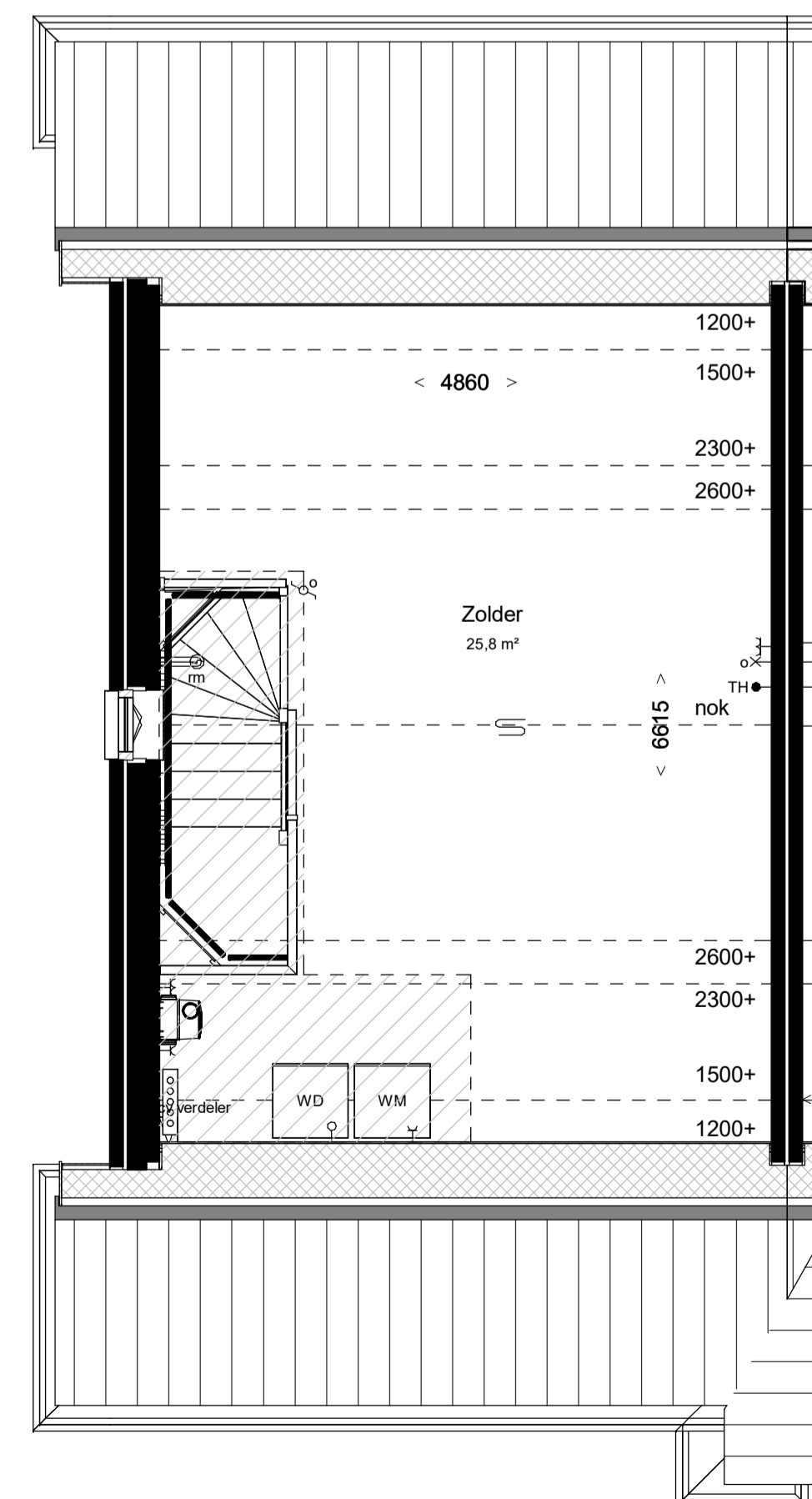
- enkelpolige schakelaar
- serieschakelaar
- wisselchakelaar
- enkelvoudige wandcontactdoos
- dubbelvoudige wandcontactdoos
- dubbelvoudige wandcontactdoos tbv keukenmeubel/wasemkap
- wasmachine aansluiting, enkelvoudige wandcontactdoos koudwater en rioolaansluiting
- bedraade aansluiting 19mm tbv. wandcontactdoos wasdroger
- enkelvoudige wandcontactdoos tbv. vloerverwarmingsverdeler
- bedraade aansluiting 19mm tbv. kamerthermostaat
- CO2 sensor
- onbedraade aansluiting 19mm tbv. CAI / TEL / DATA / NTB schel, hoogte: 2300+vl
- bedrukker, hoogte: 1200+vl
- rookmelder tegen plafond
- rookmelder tegen wand
- plafond lichtpunt / centraaldoos inbouw
- wand lichtpunt, hoogte: 2100+vl



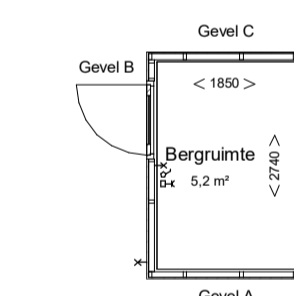
Begane grond, PEIL=0



Eerste verdieping, 2900+P



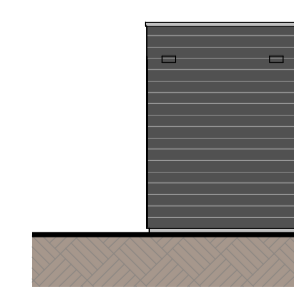
Tweede verdieping 5800+P



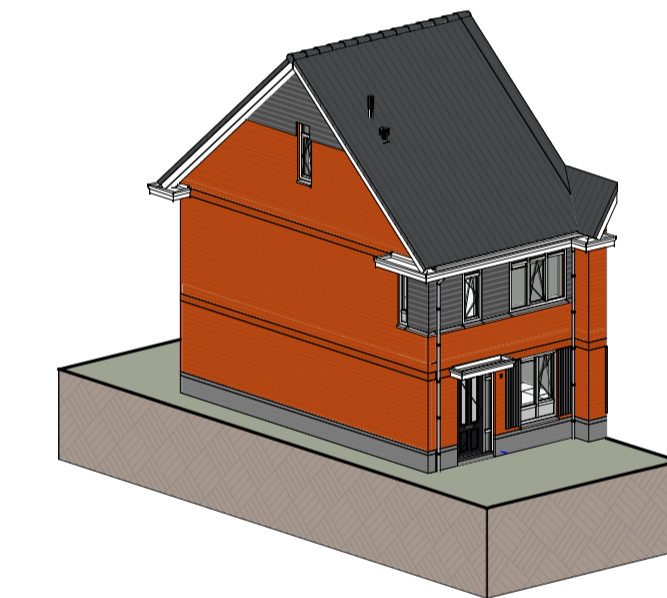
Gavel C (1:100)



Gavel B (1:100)



Gavel A (1:100)



Impressie



**Bouwnummer: 222**  
**Woningtype: 1.2 (A1) (familiewoning)**  
**Beukmaat: 5100**

Kleuren en materialen conform technische omschrijving. Kleurenschema gevel- en dakafwerking conform overzichtsbekeningen (alle getoonde kleuren zijn indicatief, hier kunnen geen rechten aan ontleend worden). Afmetingen voor- en achtertuin conform situatietekening. Positie berging conform situatietekening. Erfafscheiding conform technische omschrijving en lokale conform technische omschrijving. Aansluiting op aansluitende bouwnummers kan afwijken, zie hiervoor de overzichtsbekeningen. HWA's conform gevelverzichtsbekeningen van het betreffende blok. Maatvoering zijn circa maten en gemeten op de ruwe afwerking.

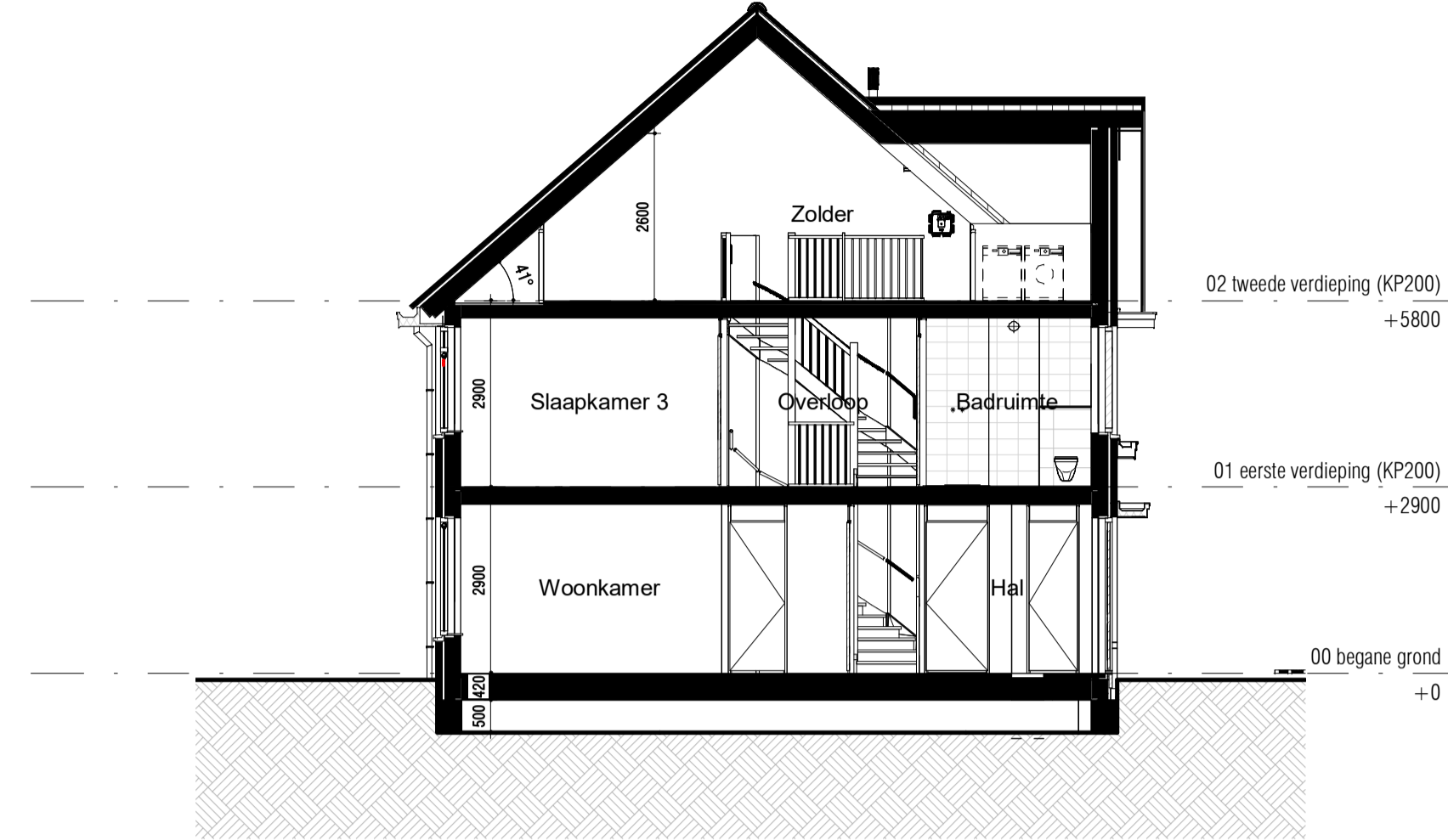
PROJECT: Boomgaardse fase 2 te Monster	PROJECT NR: 2020E-052-2	FORMAAT: A1	SCHAAL: 1:50	WIJZ: A	DATUM: 07-03-2025
ONDERDEEL: Overzichtstekening BNR 222	TEK NR: VT-222	GET: EV	DATUM: 23-12-2024		



Voor aanzicht (1:100)



Achter aanzicht (1:100)



Doorsnede (1:100)

**RENVOOI:**

**ALGEMEEN:**

- hoofdentree
- inspectieluik
- technische ruimte
- luifel

**Afkortingen installaties**

- afz afzuigkap
- bl boiler
- cai kabel aansluiting
- co2 co2 sensor
- er elektrische radiator
- kk koelkast
- mv mechanische ventilatie
- per perilex
- th thermostaat
- vd verdeler
- wd wasdroger
- wm wasmachine
- LL loze leiding
- IL inspectieluik
- VR ventilatierooster

**Hoogtes (in geval van toepassing)**

- | Omschrijving                                      | Hoogte (circa) |
|---|----------------|
| wandcontactdozen verblijfsruimten                 | 300 +          |
| Loze of bedrade leiding(en) data verblijfsruimten | 300 +          |
| Schakelmateriaal                                  | 1050 +         |
| Kamerthermostaat / co2                            | 1500 +         |
| Wandlichtpunten                                   | 2100 +         |

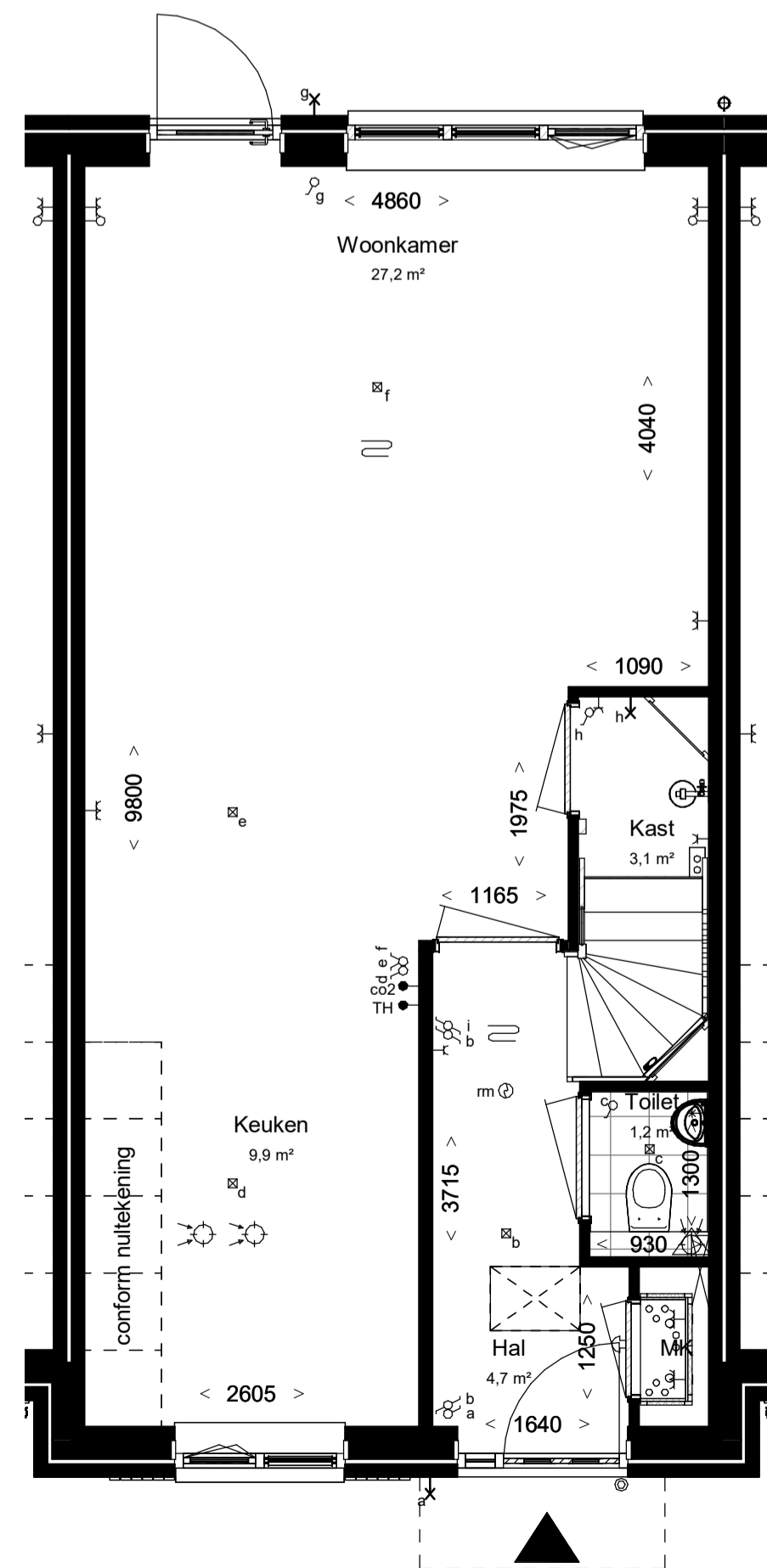
**Installatie(s)**

- water aansluiting (w = warm / k = koud)
- afvoer, binnen
- hemelwaterafvoer (positie indicatief)
- CV-verdeler (is positie, uitvoering vlg TO)
- ventilatie-box
- expansievat
- ventilatie-afzuigpunt plafond
- elektrische radiator
- vloerverwarming

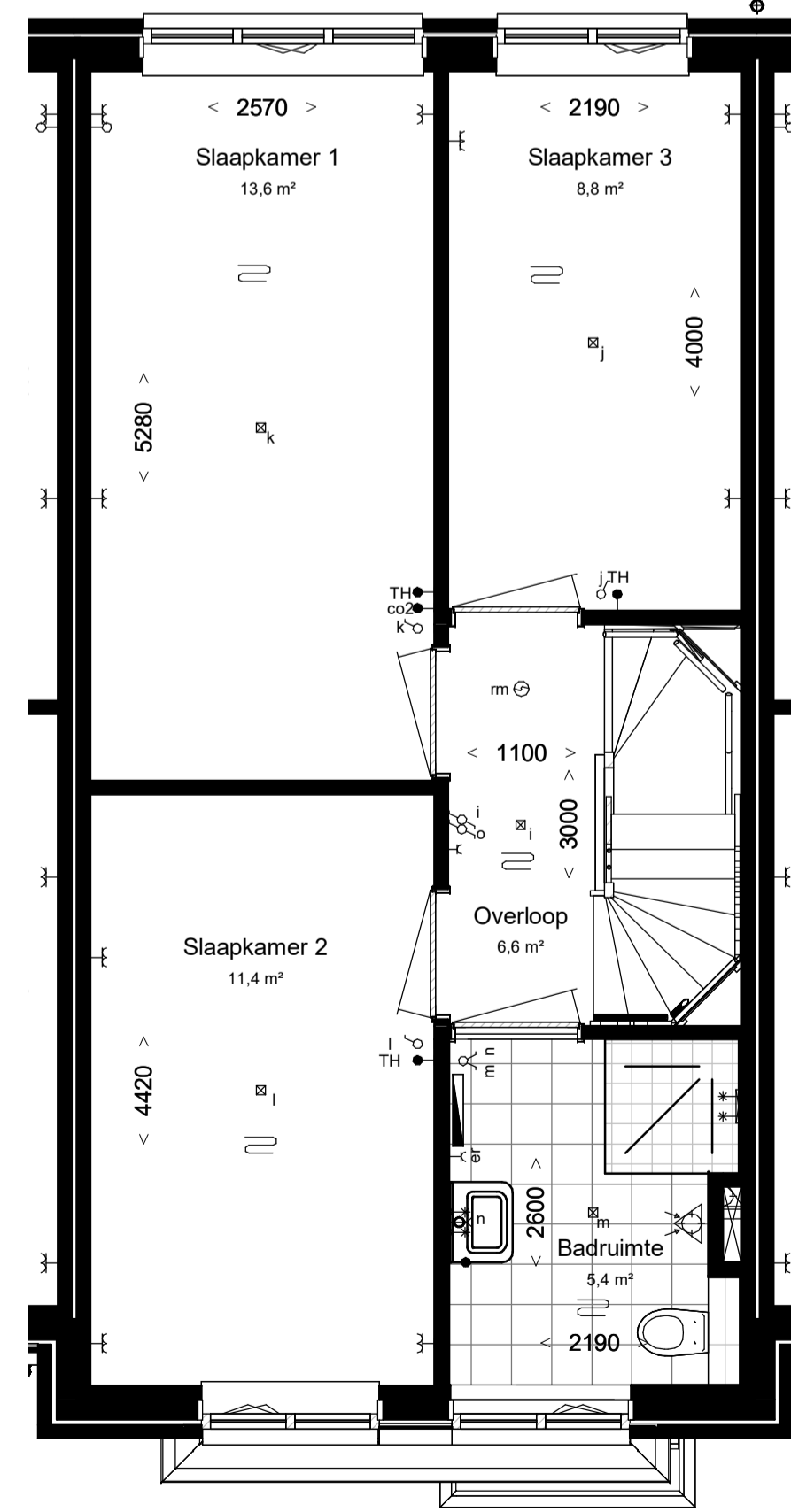
- opstelplaats WM / WD

**Elektra & verlichting**

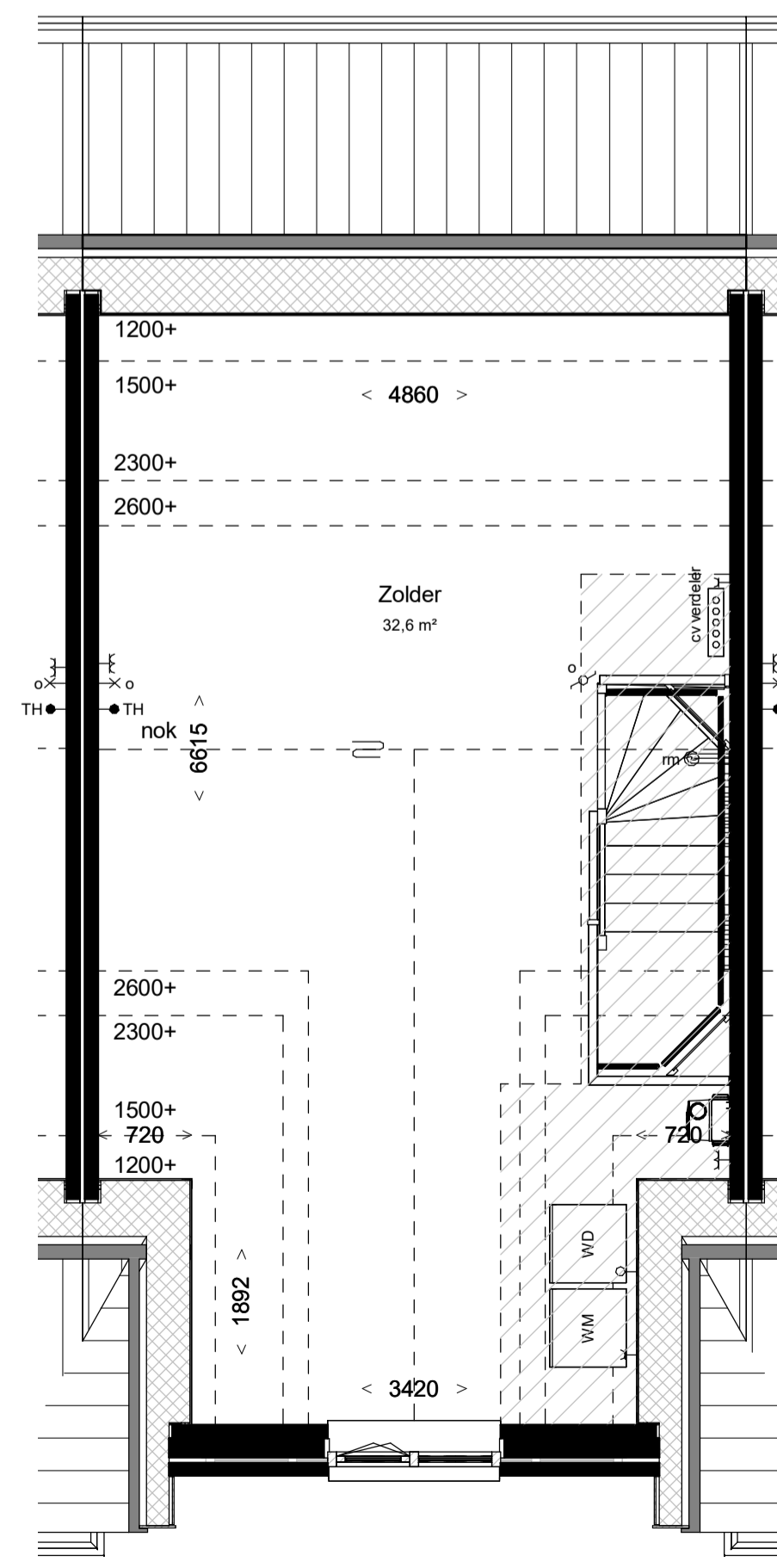
- enkelpolige schakelaar
- serieschakelaar
- wisselchakelaar
- enkelvoudige wandcontactdoos
- dubbelvoudige wandcontactdoos
- dubbelvoudige wandcontactdoos tbv keukenmeubel/wasemkap
- wasmachine aansluiting, enkelvoudige wandcontactdoos koudwater en rioolaansluiting
- bedraade aansluiting 19mm tbv. wandcontactdoos wasdroger
- enkelvoudige wandcontactdoos tbv. vloerverwarmingsverdeler
- bedraade aansluiting 19mm tbv. kamerthermostaat
- CO2 sensor
- onbedraade aansluiting 19mm tbv. CAI / TEL / DATA / NTB schel, hoogte: 2300+vl
- bedrukker, hoogte: 1200+vl
- rookmelder tegen plafond
- rookmelder tegen wand
- plafond lichtpunt / centraaldoos inbouw
- wand lichtpunt, hoogte: 2100+vl



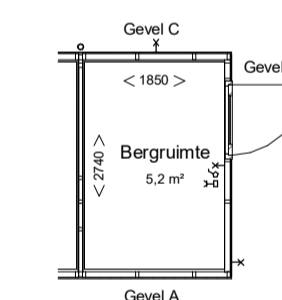
Begane grond, PEIL=0



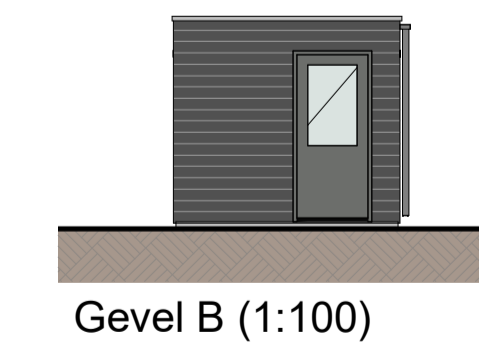
Eerste verdieping, 2900+P



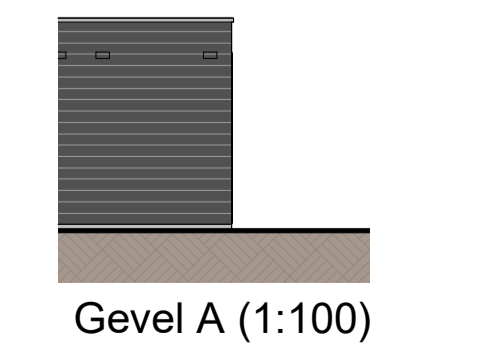
Tweede verdieping 5800+P



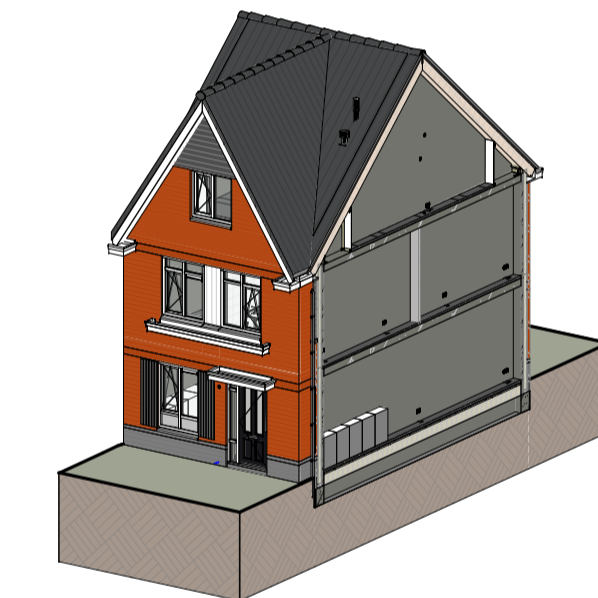
Gevel C (1:100)



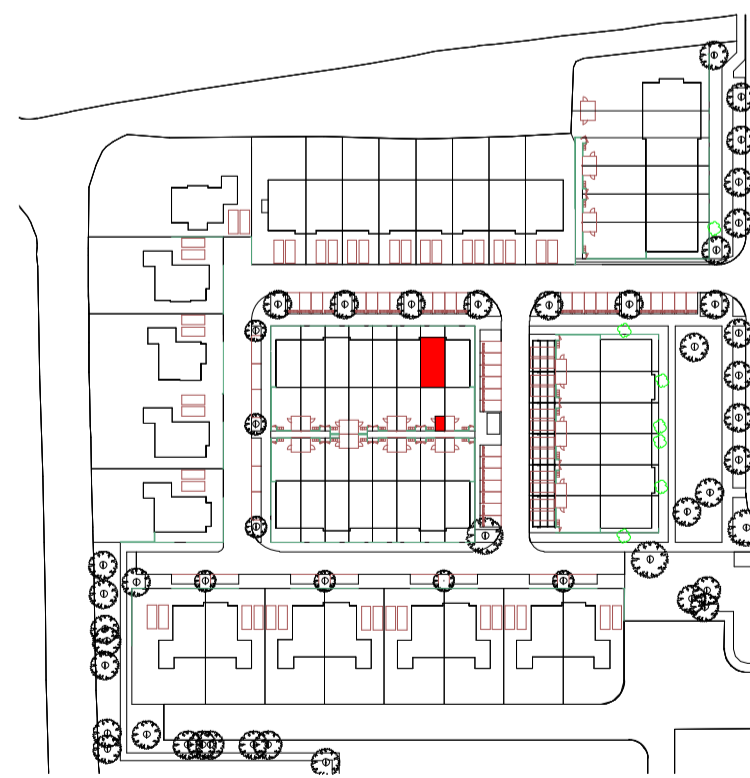
Gevel B (1:100)



Gevel A (1:100)



Impressie



**Bouwnummer: 223**  
**Woningtype: 1.4\_sp (A2) (familiewoning)**  
**Beukmaat: 5100**

Kleuren en materialen conform technische omschrijving. Kleurenschema gevel- en dakafwerking conform overzichtsbekeningen (alle getoonde kleuren zijn indicatief, hier kunnen geen rechten aan ontleend worden). Admetting voor- en achtertuin conform situatietekening. Positie berging conform situatietekening. Erfafscheiding conform technische omschrijving en lokale conform technische omschrijving. Aansluiting op aansluitende bouwnummers kan afwijken, zie hiervoor de overzichtsbekeningen. HWA's conform gevelverzichtsbekeningen van het betreffende blok. Maatvoering zijn circa maten en gemeten op de ruwe afwerking.

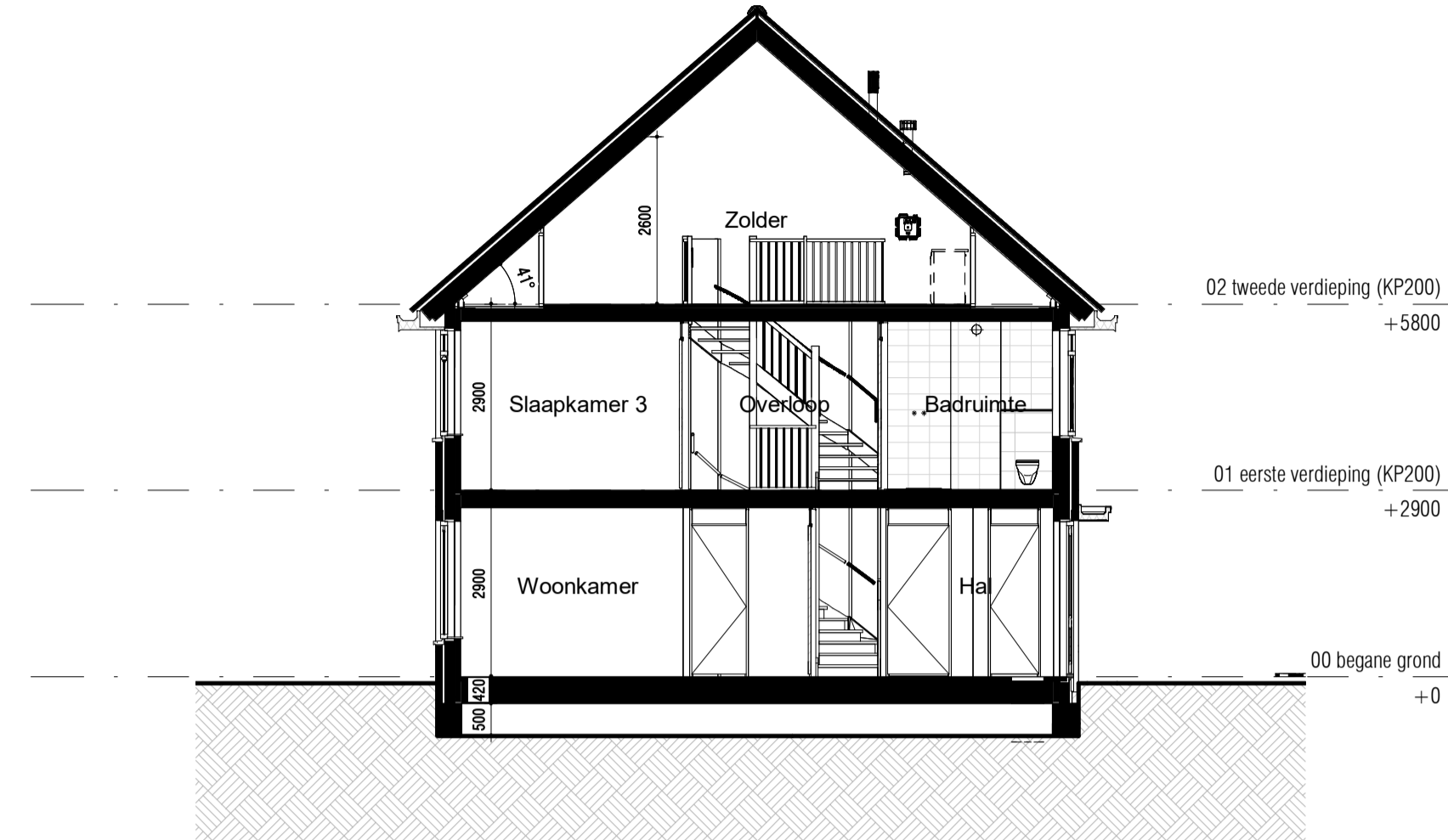
PROJECT: Boomgaardse fase 2 te Monster	PROJECT NR: 2020E-052-2	FORMAAT: A1	SCHAAL: 1:50	WUZ: <varies>	DATUM: <varies>
ONDERDEEL: Overzichtstekening BNR 223	TEK NR: VT-223	GET: EV	DATUM: 23-12-2024		



Vooraanzicht (1:100)



Achteraanzicht (1:100)



Doorsnede (1:100)

**RENVOOI:**

**ALGEMEEN:**

- hoofdentree
- inspectieluik
- technische ruimte
- luifel

**Afkortingen installaties**

- afz afzuigkap
- bl boiler
- cai kabel aansluiting
- co2 co2 censor
- er elektrische radiator
- kk koelkast
- mv mechanische ventilatie
- per perilex
- th thermostaat
- vd verdeler
- wd wasdroger
- wm wasmachine
- LL loze leiding
- IL inspectieluik
- VR ventilatierooster

**Hoogtes (in geval van toepassing)**

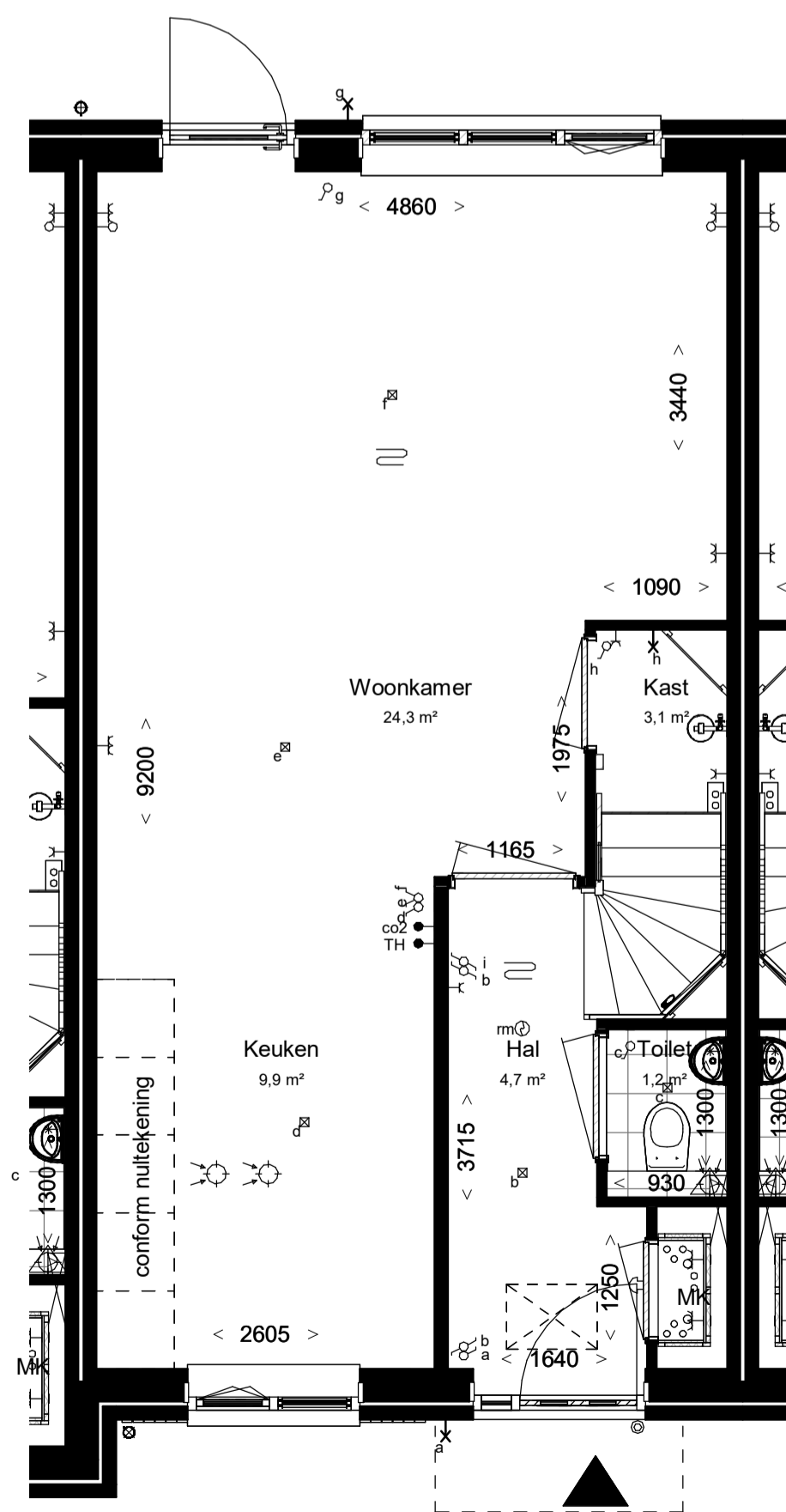
- | Omschrijving                                      | Hoogte (circa) |
|---|----------------|
| wandcontactdozen verblijfsruimten                 | 300 +          |
| Loze of bedrade leiding(en) data verblijfsruimten | 300 +          |
| Schakelmateriaal                                  | 1050 +         |
| Kamerthermostaat / co2                            | 1500 +         |
| Wandlichtpunten                                   | 2100 +         |

**Installatie(s)**

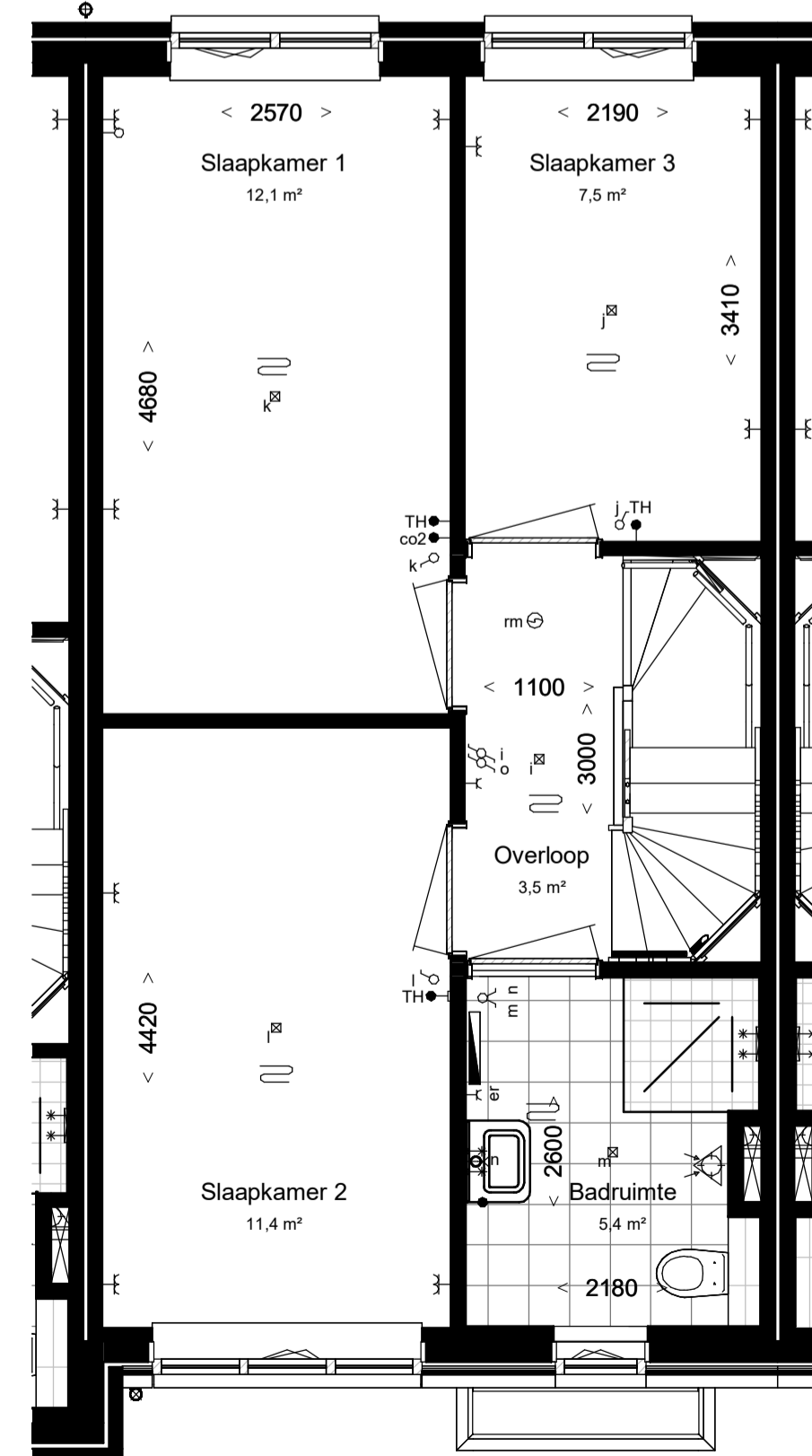
- water aansluiting (w = warm / k = koud)
- afvoer, binnen
- hemelwaterafvoer (positie indicatief)
- CV-verdelers (is positie, uitvoering vlg TO)
- ventilatie-box
- expansievat
- ventilatie-afzuigpunt plafond
- ventilatie-afzuigpunt plafond
- elektrische radiator
- vloerverwarming
- opstelplaats WM / WD

**Elektra & verlichting**

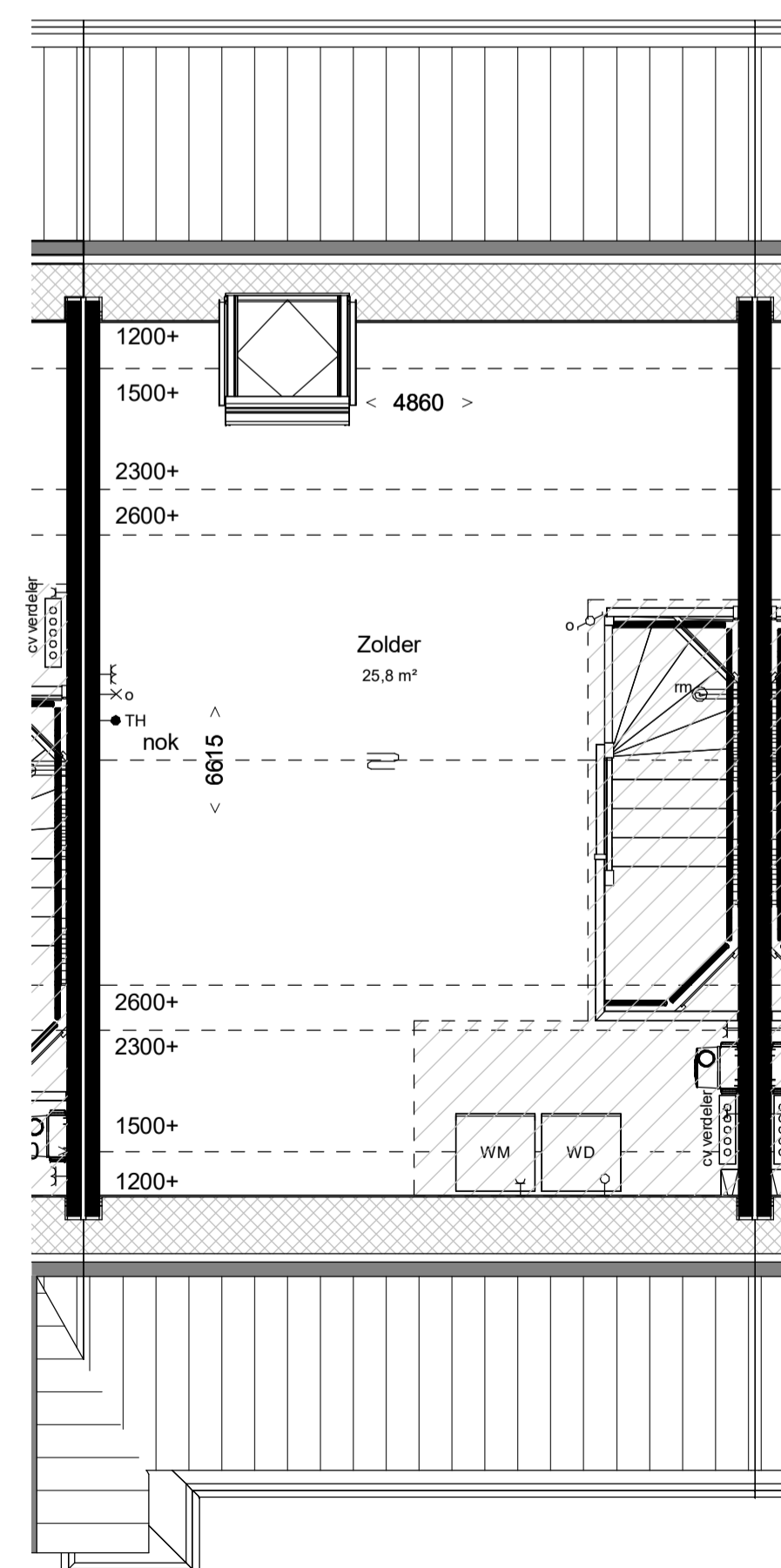
- enkelpolige schakelaar
- serieschakelaar
- wisselschakelaar
- enkelvoudige wandcontactdoos
- dubbelvoudige wandcontactdoos
- dubbelvoudige wandcontactdoos tbv keukenmeubel/wasemkap
- wasmachine aansluiting, enkelvoudige wandcontactdoos koudwater en rioolaansluiting
- bedraade aansluiting 19mm tbv. wandcontactdoos wasdroger
- enkelvoudige wandcontactdoos tbv. vloerverwarmingsverdeler
- bedraade aansluiting 19mm tbv. kamerthermostaat
- CO2 censor
- onbedraade aansluiting 19mm tbv. CAI / TEL / DATA / NTB schel, hoogte: 2300+vl
- bedrukker, hoogte: 1200+vl
- rookmelder tegen plafond
- rookmelder tegen wand
- plafond lichtpunt / centraaldoos inbouw
- wand lichtpunt, hoogte: 2100+vl



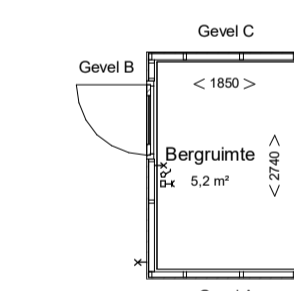
Begane grond, PEIL=0



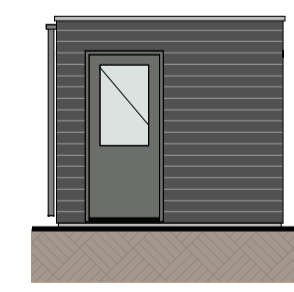
Eerste verdieping, 2900+P



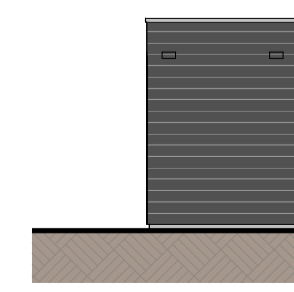
Tweede verdieping 5800+P



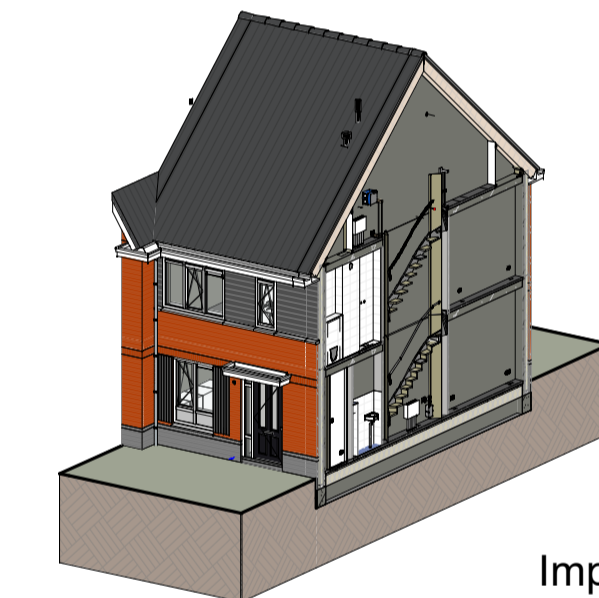
Gevel C (1:100)



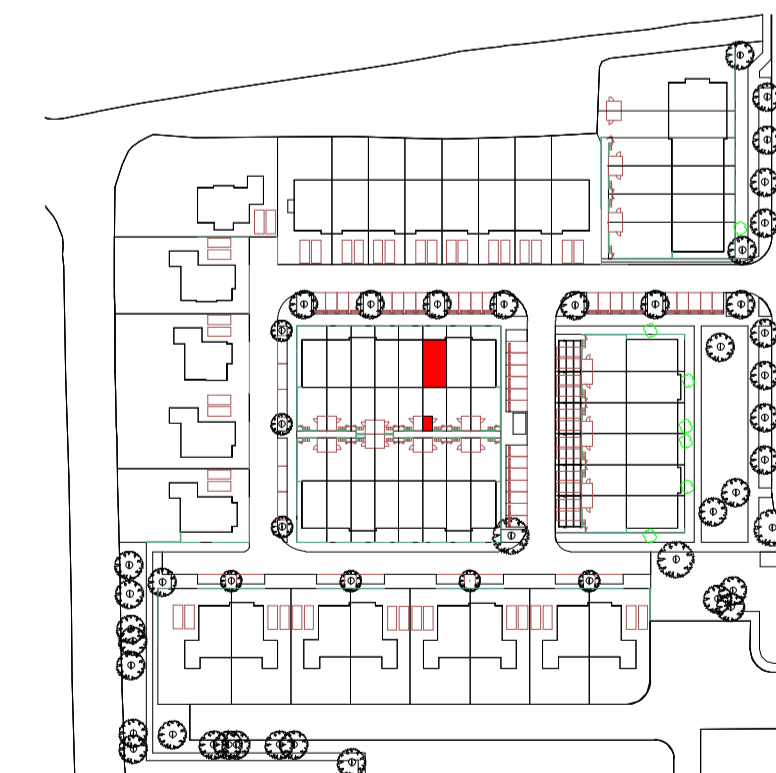
Gevel B (1:100)



Gevel A (1:100)



Impressie



**Bouwnummer: 224**  
**Woningtype: 1.0\_sp (A3) (familiewoning)**  
**Beukmaat: 5100**

Kleuren en materialen conform technische omschrijving. Kleurenschema gevel- en dakafwerking conform overzichtstekeningen (alle getoonde kleuren zijn indicatief, hier kunnen geen rechten aan ontleend worden). Adretdagen voor- en achtertuin conform situatietekening. Positie berging conform situatietekening. Erfafscheiding conform technische omschrijving en lokale conform technische omschrijving. Aansluiting op aansluitende bouwnummers kan afwijken, zie hiervoor de overzichtstekeningen. HWA's conform gevelverzichtstekeningen van het betreffende blok. Matvoering zijn circa maten en gemeten op de ruwe afwerking.

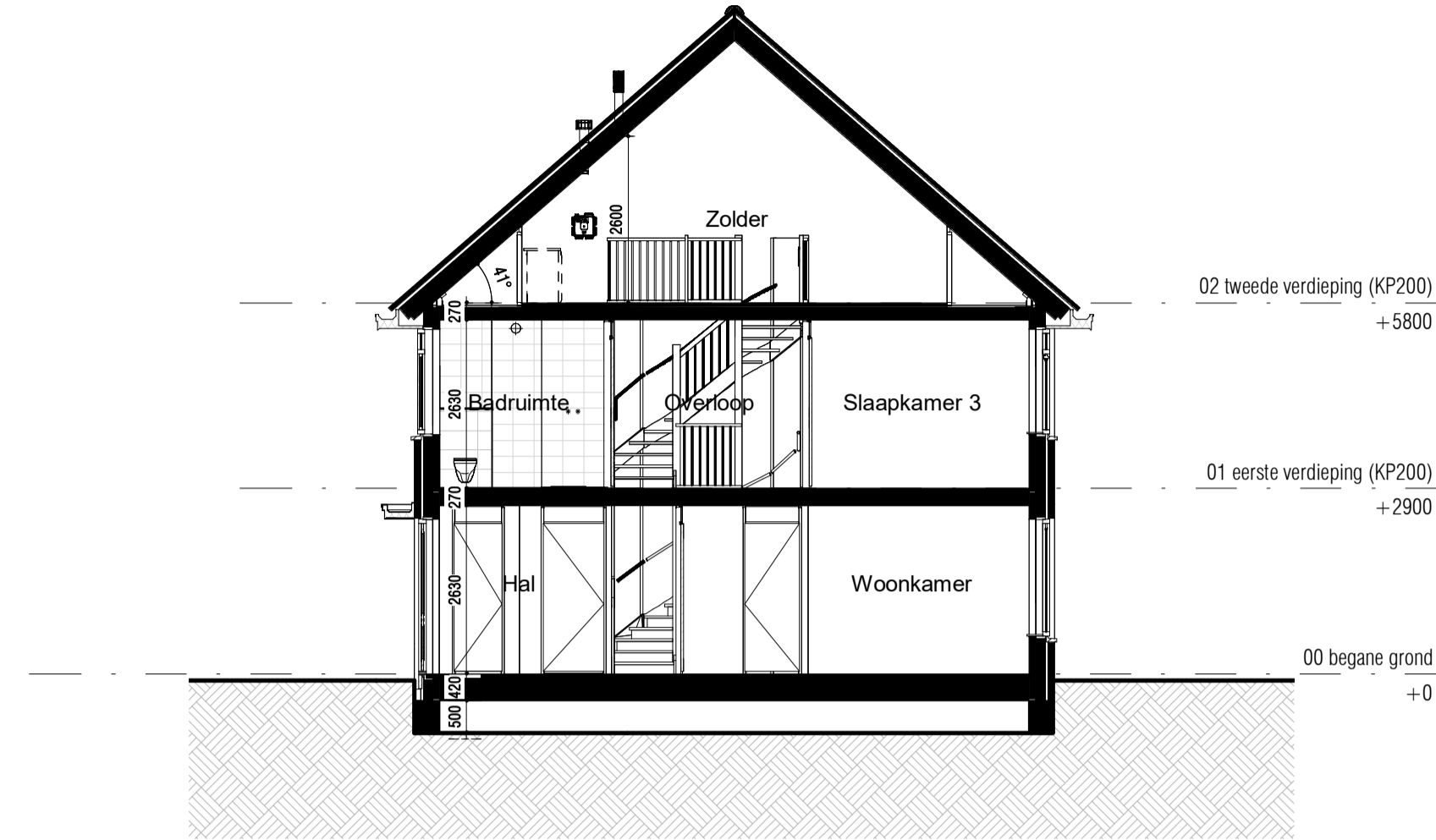
PROJECT: Boorgaarde fase 2 te Monster	PROJECT NR: 2020E-052-2	FORMAAT: A1	SCHAAL: 1:50	WUJZ: A	DATUM: 07-03-2025
ONDERDEEL: Overzichtstekening BNR 224	TEK NR: VT-224	GET: EV	DATUM: 23-12-2024		



Vooraanzicht (1:100)



Achteraanzicht (1:100)



Doorsnede (1:100)

**RENOVOOI:**

**ALGEMEEN:**

- hoofdentree
- inspectieluik
- technische ruimte
- luifel

**Afkortingen installaties**

- afz afzuigkap
- bl boiler
- cai kabel aansluiting
- co2 co2 sensor
- er elektrische radiator
- kk koelkast
- mv mechanische ventilatie
- per perilex
- th thermostaat
- vv verdeler
- wd wasdroger
- wm wasmachine
- LL loze leiding
- IL inspectieluik
- VR ventilatierooster

**Hoogtes (in geval van toepassing)**

**Omschrijving**

- wandcontactdozen verblijfsruimten
- Loze of bedrade leiding(en) data verblijfsruimten
- Schakelmateriaal
- Kamerthermostaat / co2
- Wandlichtpunten

**Hoogte (circa)**

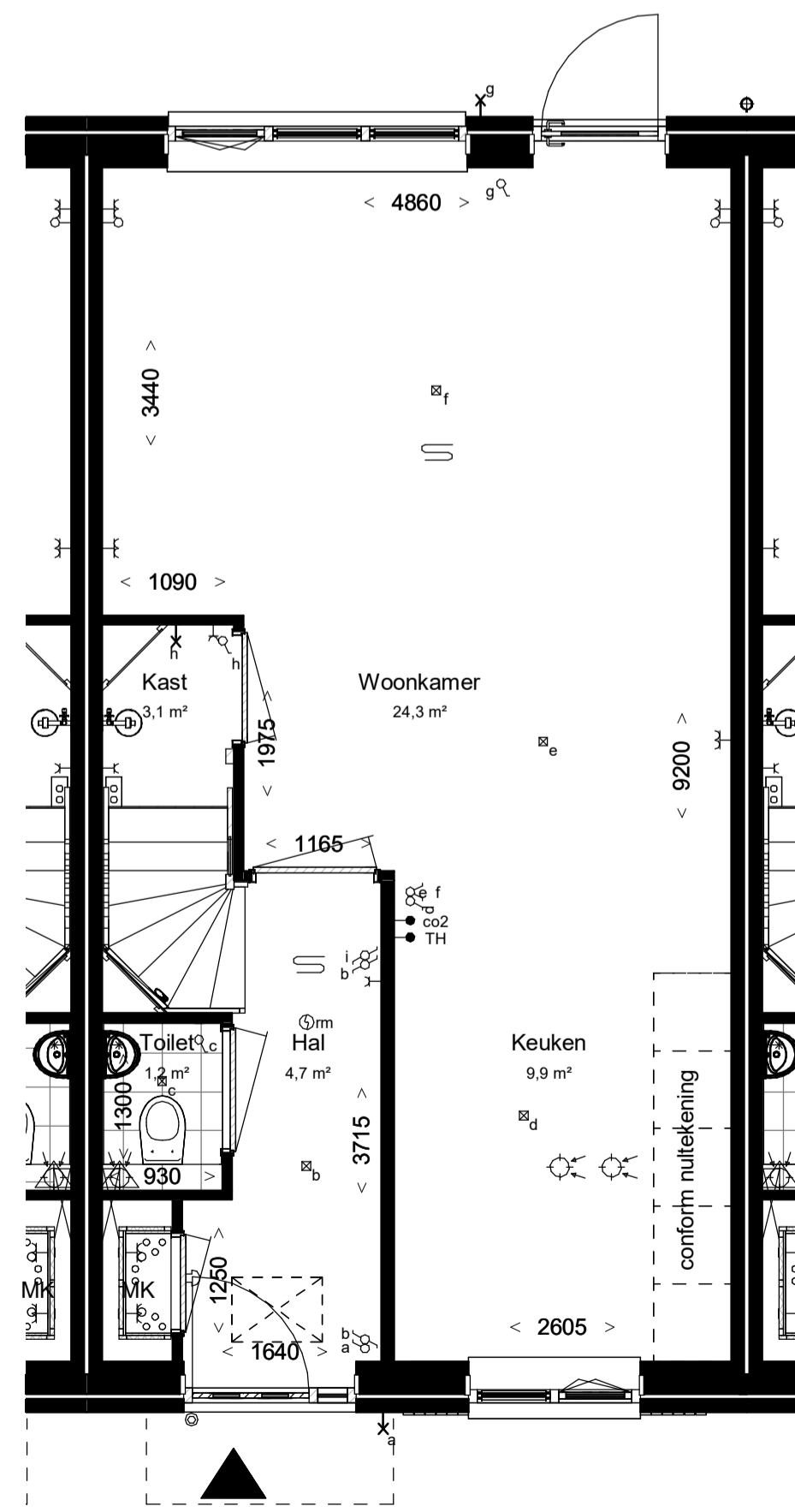
- 300 +
- 300 +
- 1050 +
- 1500 +
- 2100 +

**Installatie(s)**

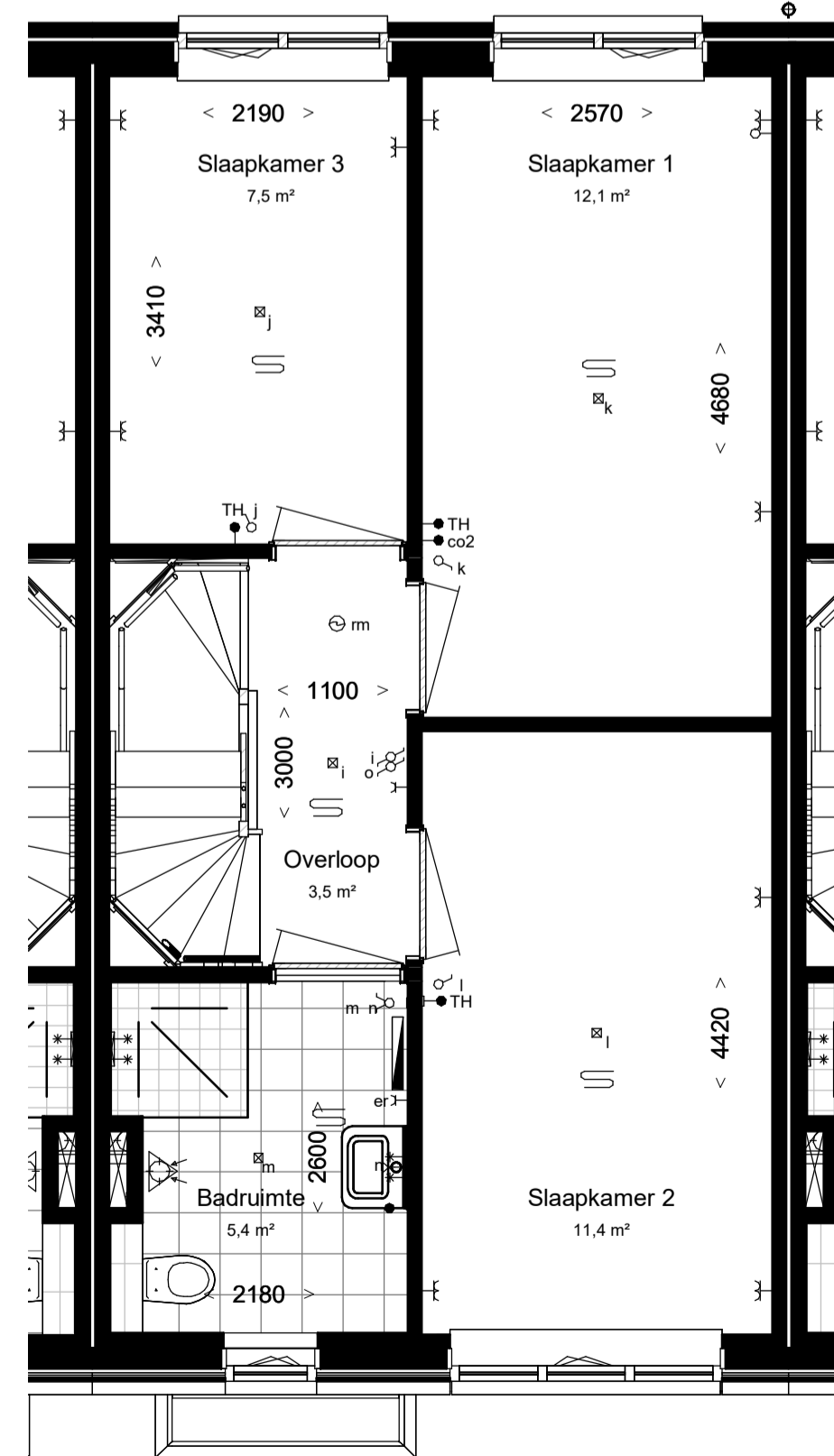
- water aansluiting (w = warm / k = koud)
- afvoer, binnen
- hemelwaterafvoer (positie indicatief)
- CV-verdelers (is positie, uitvoering vlg TO)
- ventilatie-box
- expansievat
- ventilatie-afzuigpunt plafond
- elektrische radiator
- vloerverwarming
- opstelplaats WM / WD

**Elektra & verlichting**

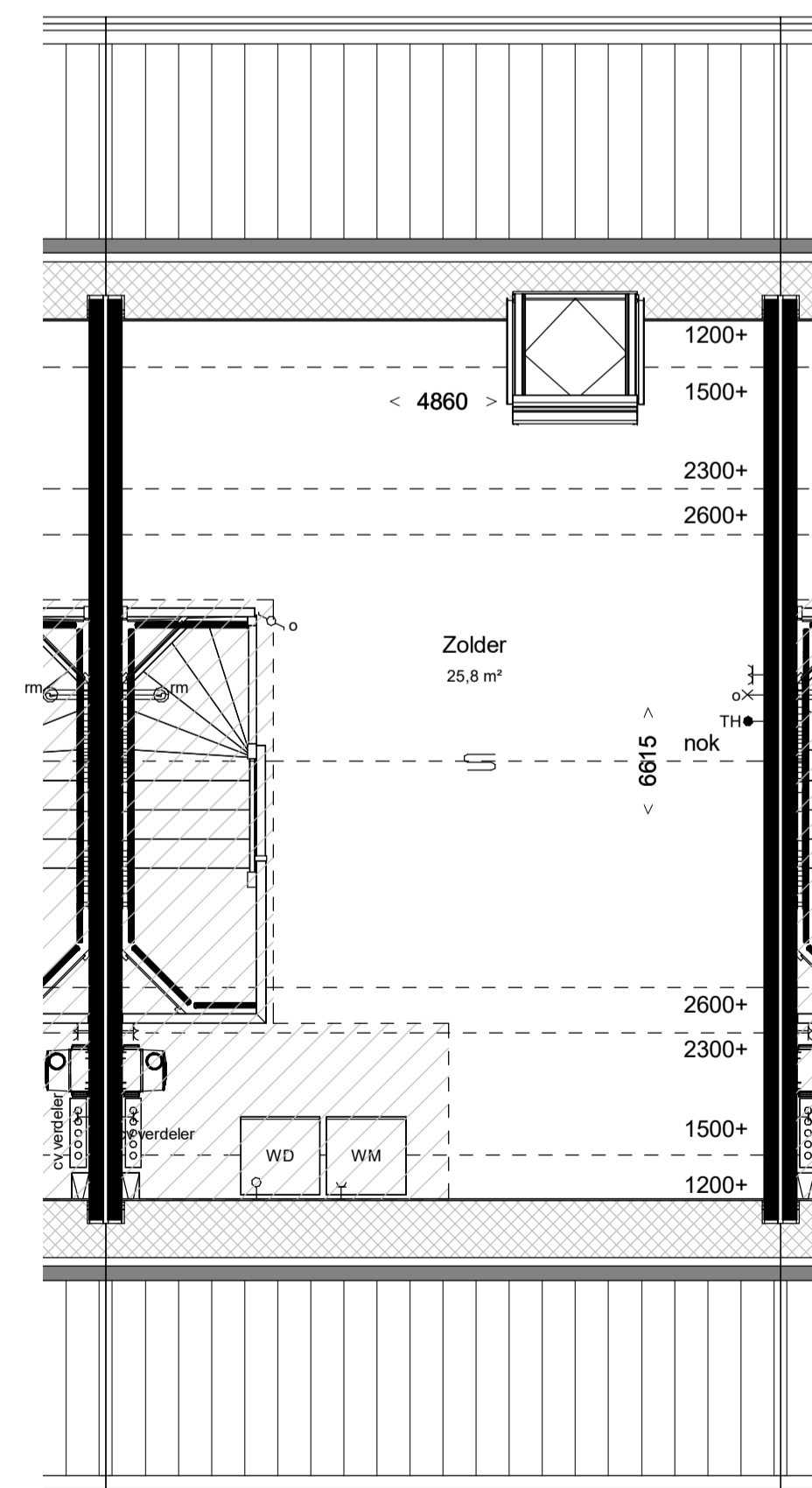
- enkelpolige schakelaar
- serieschakelaar
- wisselschakelaar
- enkelvoudige wandcontactdoos
- dubbelvoudige wandcontactdoos
- dubbelvoudige wandcontactdoos tbv keukenmeubel/wasemkap
- wasmachine aansluiting, enkelvoudige wandcontactdoos koudwater en rioolaansluiting
- bedraade aansluiting 19mm tbv. wandcontactdoos wasdroger
- enkelvoudige wandcontactdoos tbv. vloerverwarmingsverdeler
- bedraade aansluiting 19mm tbv. kamerthermostaat
- CO2 sensor
- onbedraade aansluiting 19mm tbv. CAI / TEL / DATA / NTB schel, hoogte: 2300+vl
- belddrukker, hoogte: 1200+vl
- rookmelder tegen plafond
- rookmelder tegen wand
- plafond lichtpunt / centraaldoos inbouw
- wand lichtpunt, hoogte: 2100+vl



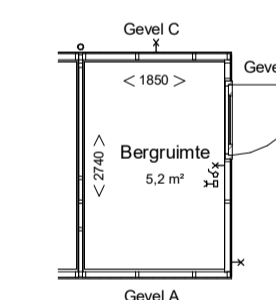
Begane grond, PEIL=0



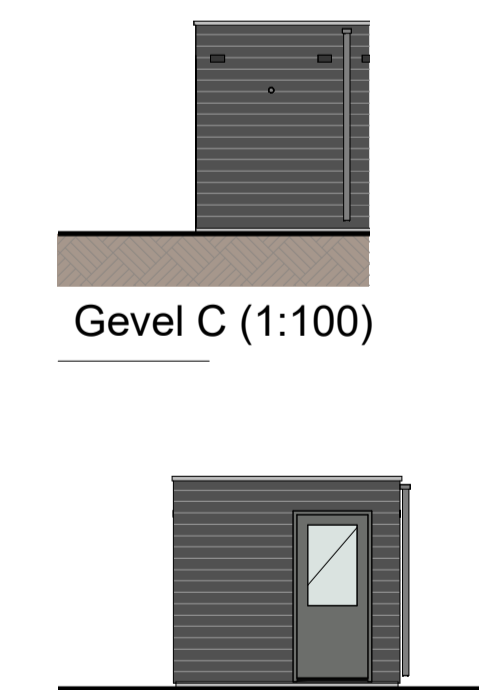
Eerste verdieping, 2900+P



Tweede verdieping 5800+P



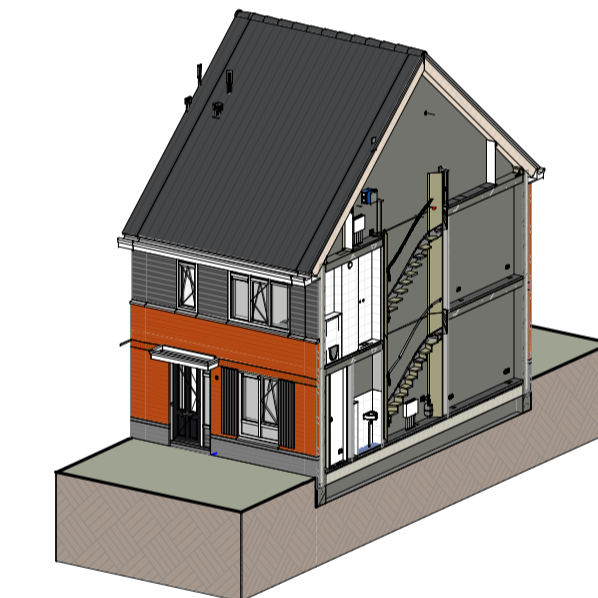
Gevel C (1:100)



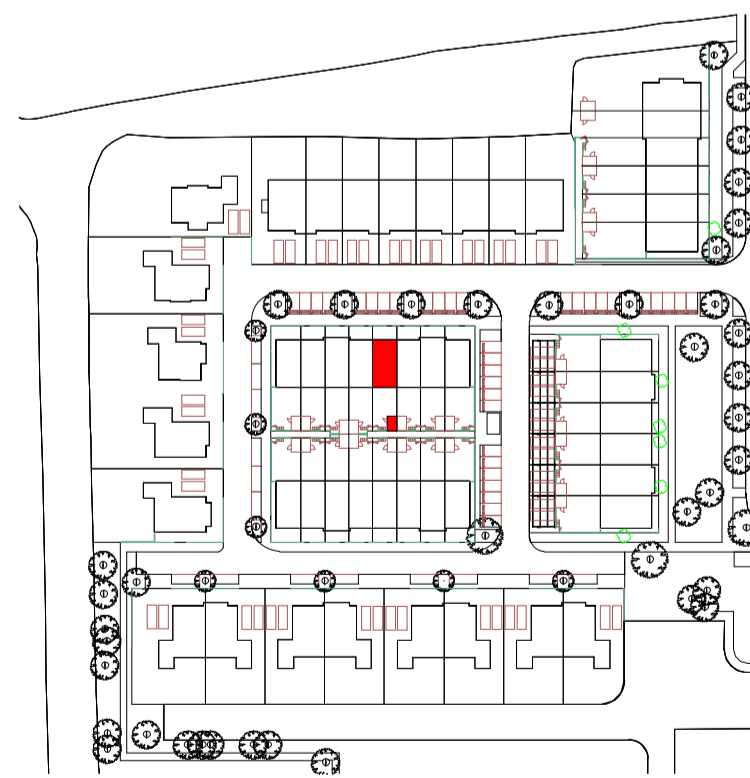
Gevel B (1:100)



Gevel A (1:100)



Impressie



**Bouwnummer: 225**  
**Woningtype: 1.0 (A3) (familiewoning)**  
**Beukmaat: 5100**

Kleuren en materialen conform technische omschrijving. Kleurenschema gevel- en dakafwerking conform overzichtsbekeningen (alle getoonde kleuren zijn indicatief, hier kunnen geen rechten aan ontleend worden). Afmetingen voor- en achtertuin conform situatietekening. Positie berging conform situatietekening. Erfafscheiding conform technische omschrijving en lokale conform technische omschrijving. Aansluiting op aansluitende bouwnummers kan afwijken, zie hiervoor de overzichtsbekeningen. HWA's conform gevelverzichtsbekeningen van het betreffende blok. Maafvoering zijn circa maten en gemeten op de ruwe afwerking.

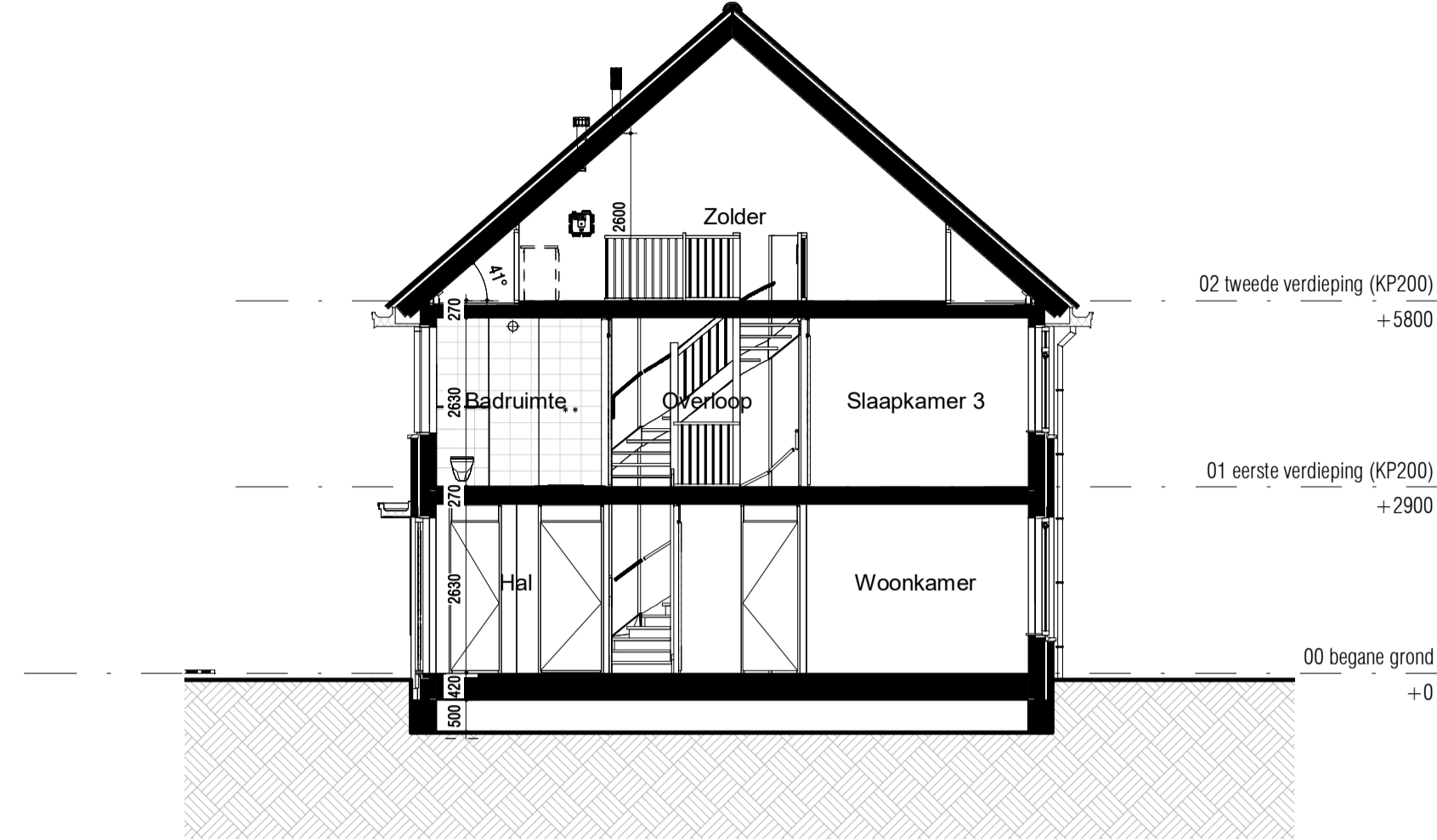
PROJECT: Boomgaardse fase 2 te Monster	PROJECT NR: 2020E-052-2	FORMAAT: A1	SCHAAL: 1:50	WUZ: <varies>	DATUM: <varies>
ONDERDEEL: Overzichtstekening BNR 225	TEK NR: VT-225	GET: EV	DATUM: 23-12-2024		



Vooraanzicht (1:100)



Achteraanzicht (1:100)



Doorsnede (1:100)

**RENVOOI:**

**ALGEMEEN:**

- hoofdentree
- inspectieluik
- technische ruimte
- luifel

**Afkortingen installaties**

- afz afzuigkap
- bl boiler
- cai kabel aansluiting
- co2 co2 sensor
- er elektrische radiator
- kk koelkast
- mv mechanische ventilatie
- per perilex
- th thermostaat
- vv verdeler
- wd wasdroger
- wm wasmachine
- ll loze leiding
- IL inspectieluik
- VR ventilatierooster

**Hoogtes (in geval van toepassing)**

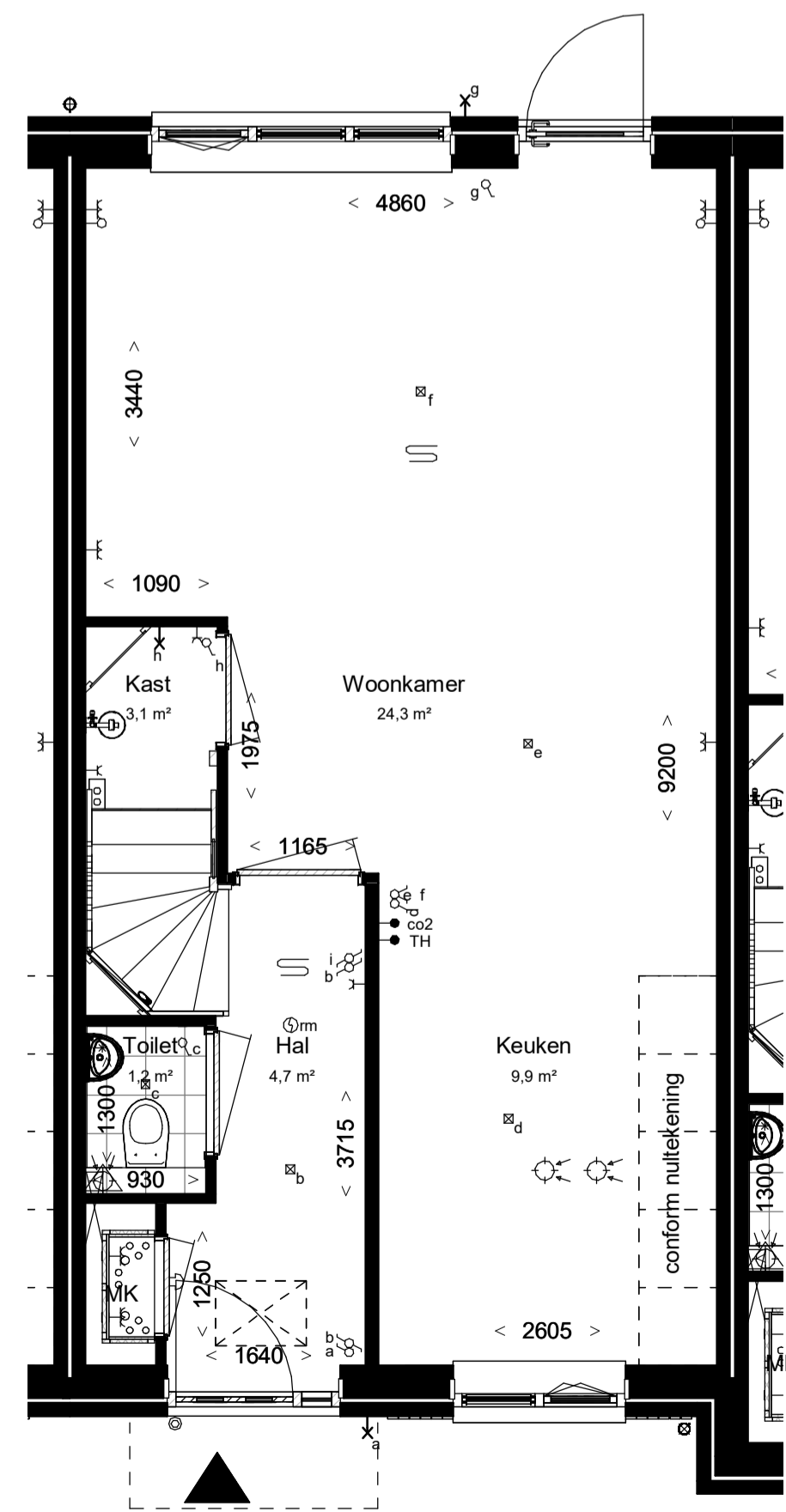
- | Omschrijving                                      | Hoogte (circa) |
|---|----------------|
| wandcontactdozen verblijfsruimten                 | 300 +          |
| Loze of bedrade leiding(en) data verblijfsruimten | 300 +          |
| Schakelmateriaal                                  | 1050 +         |
| Kamerthermostaat / co2                            | 1500 +         |
| Wandlichtpunten                                   | 2100 +         |

**Installatie(s)**

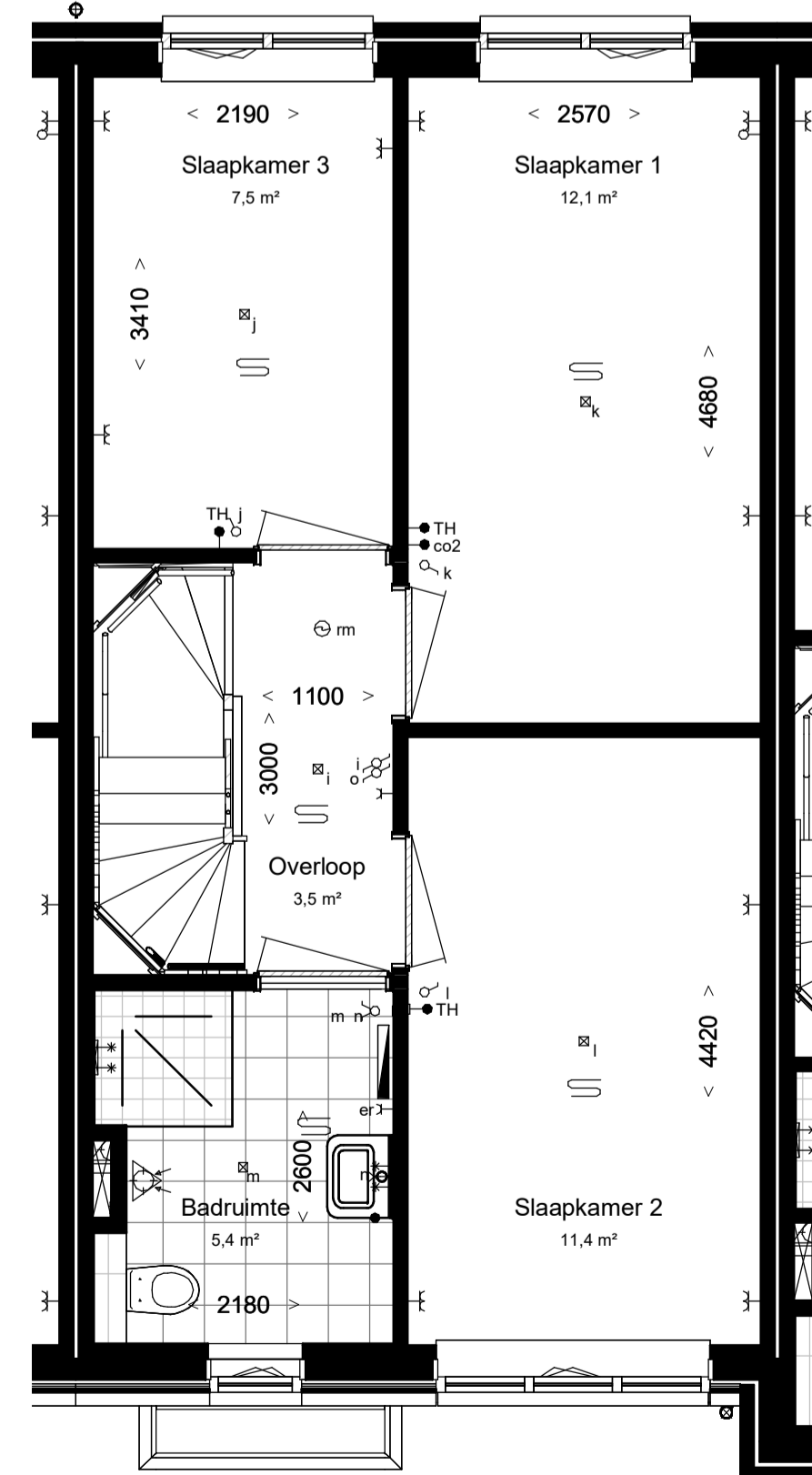
- water aansluiting (w = warm / k = koud)
- afvoer, binnen
- hemelwaterafvoer (positie indicatief)
- CV-verdelers (is positie, uitvoering vlg TO)
- ventilatie-box
- expansievat
- ventilatie-afzuigpunt plafond
- ventilatie-afzuigpunt plafond
- elektrische radiator
- vloerverwarming
- opstelplaats WM / WD

**Elektra & verlichting**

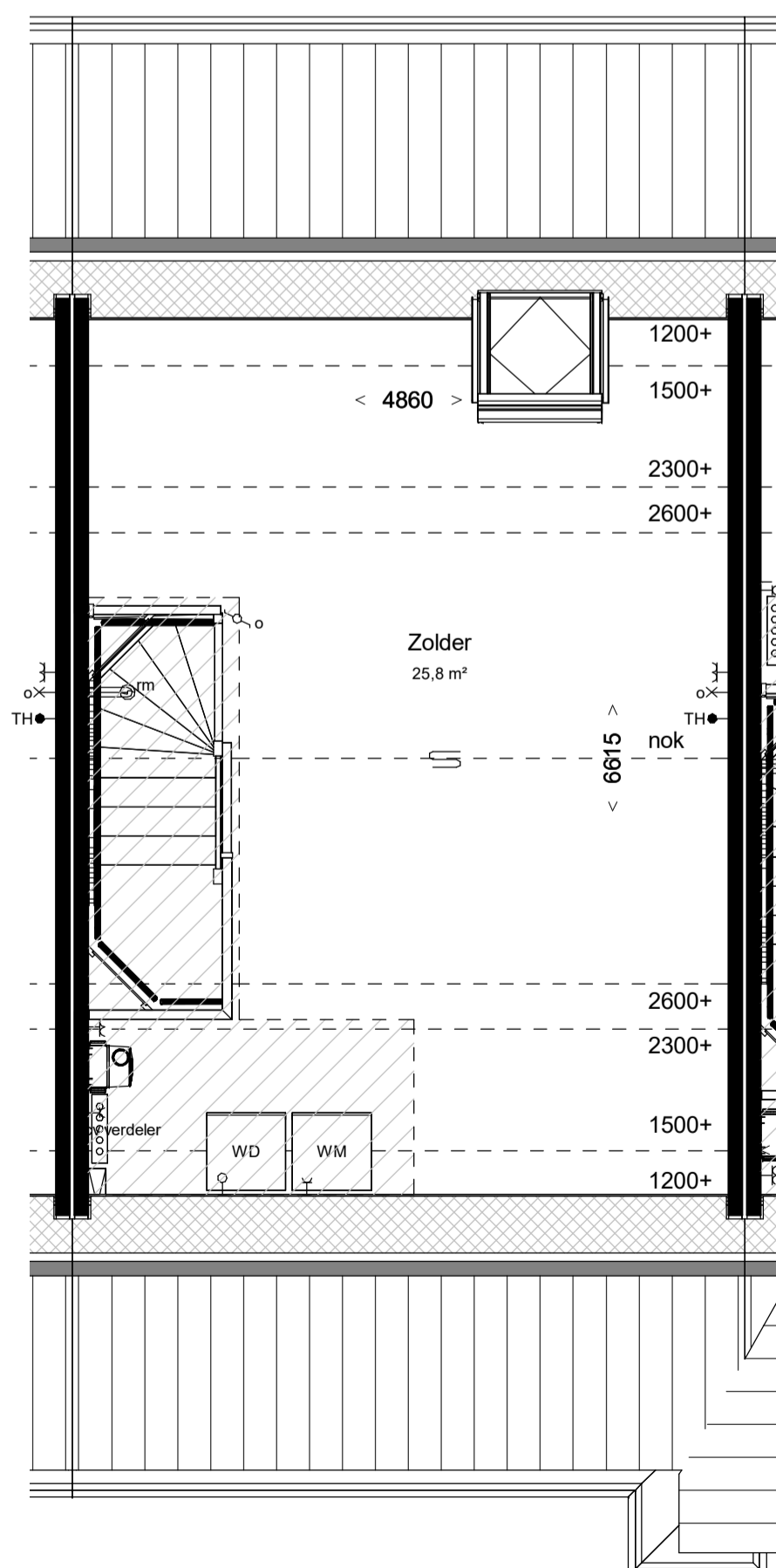
- enkelpolige schakelaar
- serieschakelaar
- wisselschakelaar
- enkelvoudige wandcontactdoos
- dubbelvoudige wandcontactdoos
- dubbelvoudige wandcontactdoos tbv keukenmeubel/wasemkap
- wasmachine aansluiting, enkelvoudige wandcontactdoos koudwater en rioolaansluiting
- bedraade aansluiting 19mm tbv. wandcontactdoos wasdroger
- enkelvoudige wandcontactdoos tbv. vloerverwarmingsverdeler
- bedraade aansluiting 19mm tbv. kamerthermostaat
- CO2 sensor
- onbedraade aansluiting 19mm tbv. CAI / TEL / DATA / NTB schel, hoogte: 2300+vl
- bedrukker, hoogte: 1200+vl
- rookmelder tegen plafond
- rookmelder tegen wand
- plafond lichtpunt / centraaldoos inbouw
- wand lichtpunt, hoogte: 2100+vl



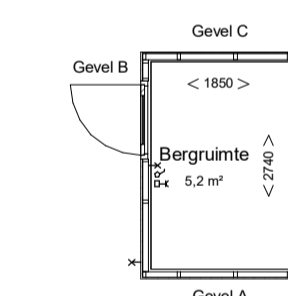
Begane grond, PEIL=0



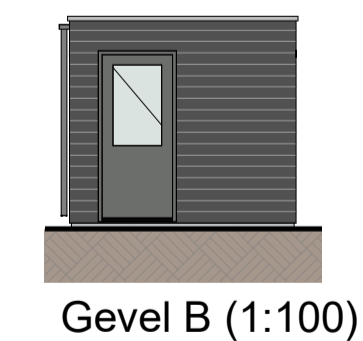
Eerste verdieping, 2900+P



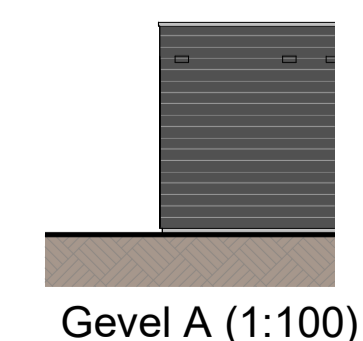
Tweede verdieping 5800+P



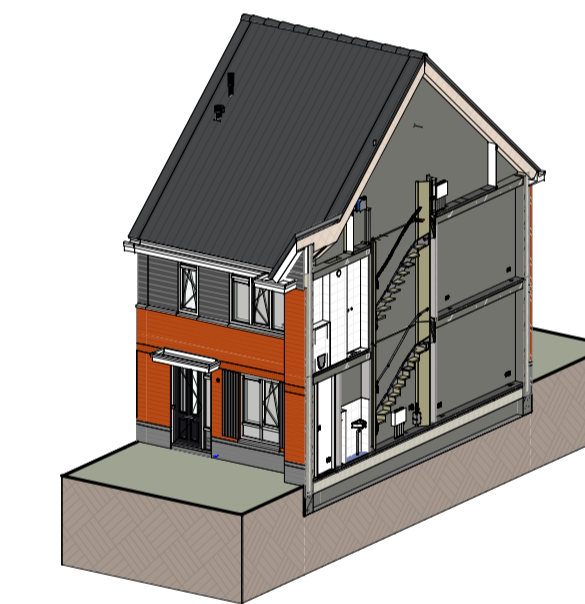
Gevel C (1:100)



Gevel B (1:100)



Gevel A (1:100)



Impressie



**Bouwnummer: 226**  
**Woningtype: 1.0 (A3) (familiewoning)**  
**Beukmaat: 5100**

Kleuren en materialen conform technische omschrijving. Kleurenschema gevel- en dakafwerking conform overzichtstekeningen (alle getoonde kleuren zijn indicatief, hier kunnen geen rechten aan ontleend worden). Afmetingen voor- en achtertuin conform situatietekening. Positie berging conform situatietekening. Erfafscheiding conform technische omschrijving en lokale conform technische omschrijving. Aansluiting op aansluitende bouwnummers kan afwijken, zie hiervoor de overzichtstekeningen. HWA's conform gevelverzichtstekeningen van het betreffende blok. Matvoering zijn circa maten en gemeten op de ruwe afwerking.

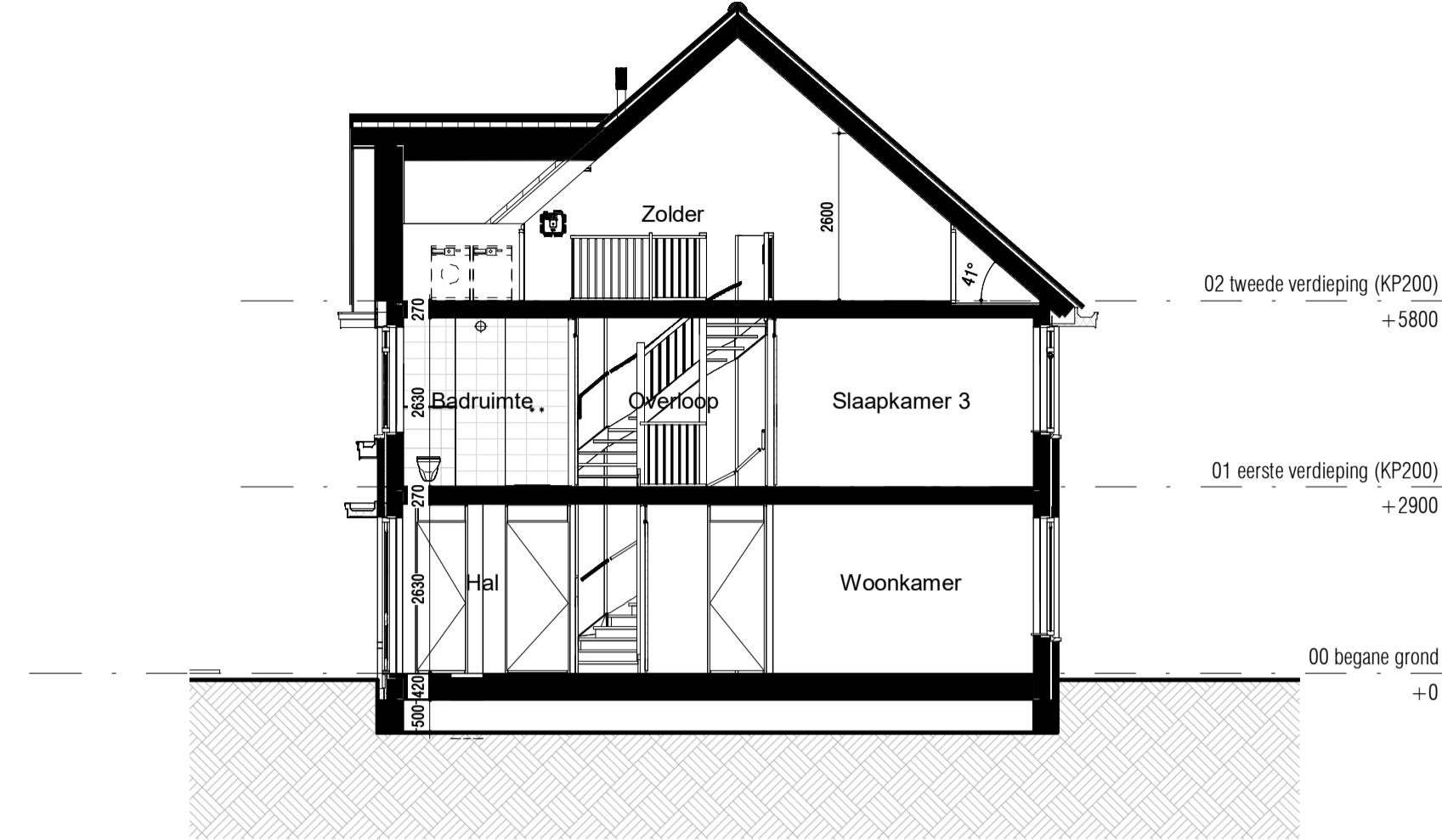
PROJECT: Boomgaardse fase 2 te Monster	PROJECT NR: 2020E-052-2	FORMAAT: A1	SCHAAL: 1:50	WUZ: A	DATUM: 07-03-2025
ONDERDEEL: Overzichtstekening BNR 226	TEK NR: VT-226	GET: EV	DATUM: 23-12-2024		



Vooraanzicht (1:100)



Achteraanzicht (1:100)



Doorsnede (1:100)

**RENVOOI:**

**ALGEMEEN:**

- hoofdentree
- inspectieluik
- technische ruimte
- luifel

**Afkortingen installaties**

- afz afzuigkap
- bl boiler
- cai kabel aansluiting
- co2 co2 censor
- er elektrische radiator
- kk koelkast
- mv mechanische ventilatie
- per perilex
- th thermostaat
- vv verdeler
- wd wasdroger
- wm wasmachine
- LL loze leiding
- IL inspectieluik
- VR ventilatierooster

**Hoogtes (in geval van toepassing)**

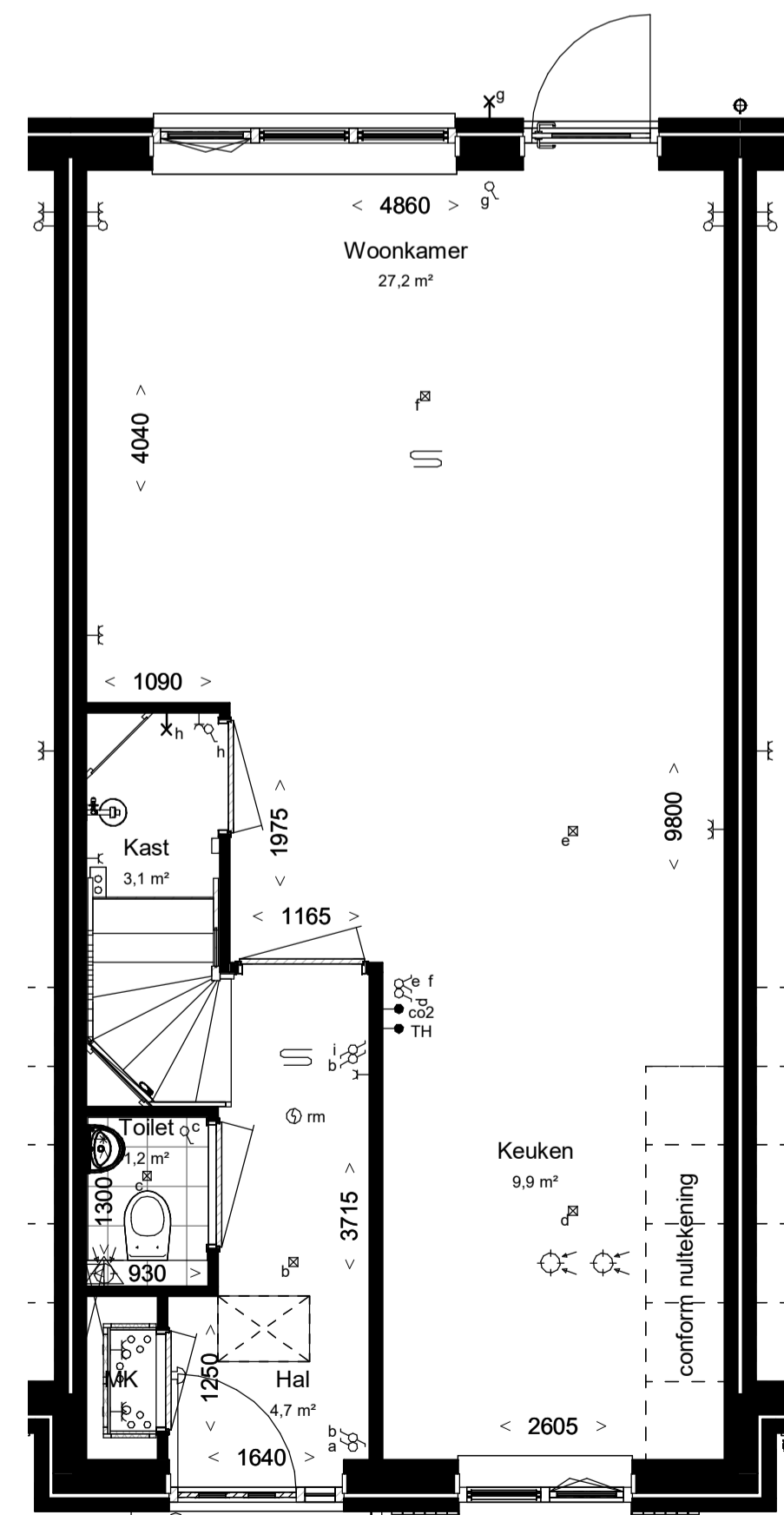
- | Omschrijving                                      | Hoogte (circa) |
|---|----------------|
| wandcontactdozen verblijfsruimten                 | 300 +          |
| Loze of bedrade leiding(en) data verblijfsruimten | 300 +          |
| Schakelmateriaal                                  | 1050 +         |
| Kamerthermostaat / co2                            | 1500 +         |
| Wandlichtpunten                                   | 2100 +         |

**Installatie(s)**

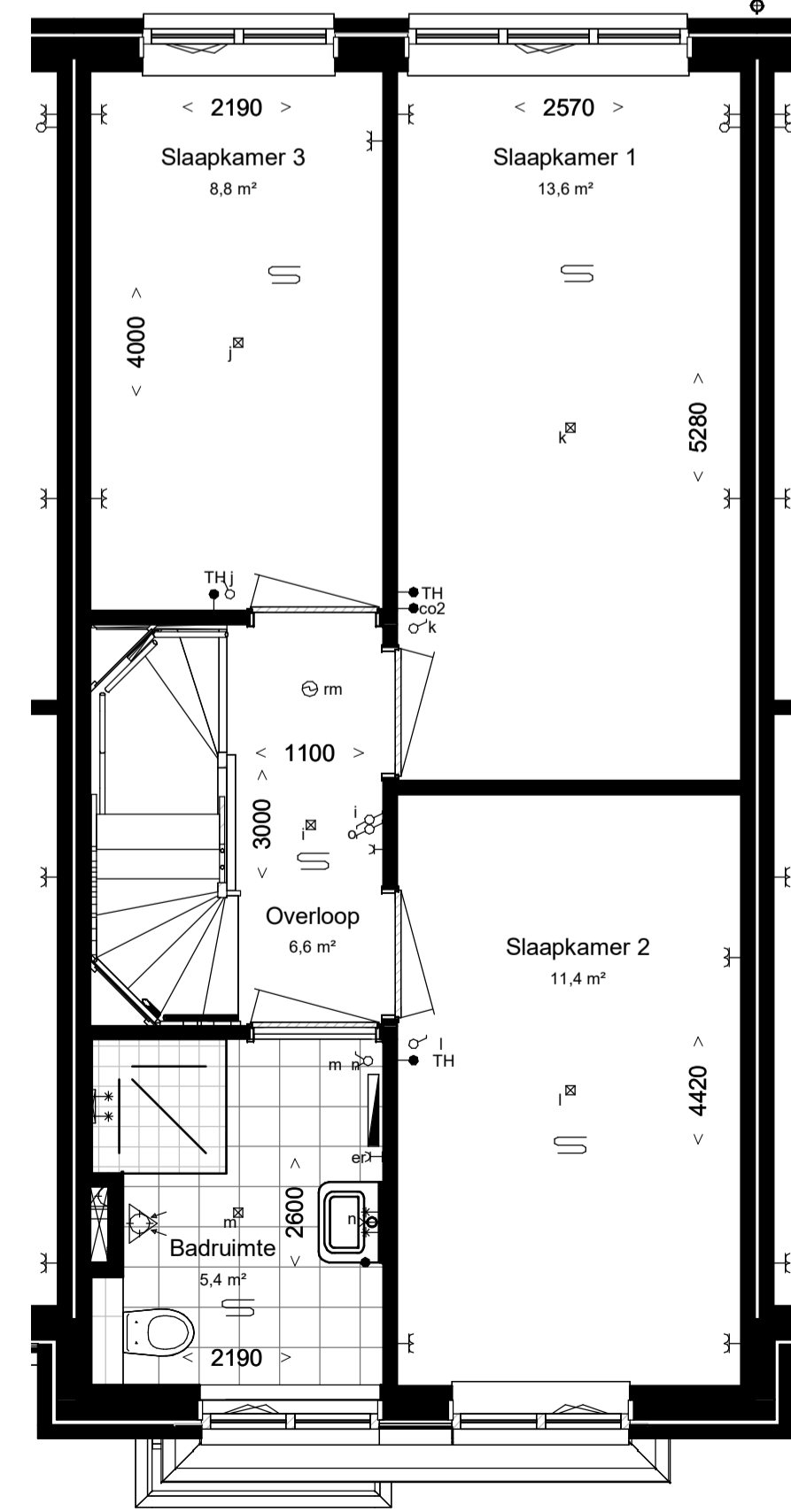
- water aansluiting (w = warm / k = koud)
- afvoer, binnen
- hemelwaterafvoer (positie indicatief)
- CV-verdeler (is positie, uitvoering vlg TO)
- ventilatie-box
- expansievat
- ventilatie-afzuigpunt plafond
- elektrische radiator
- vloerverwarming
- opstelplaats WM / WD

**Elektra & verlichting**

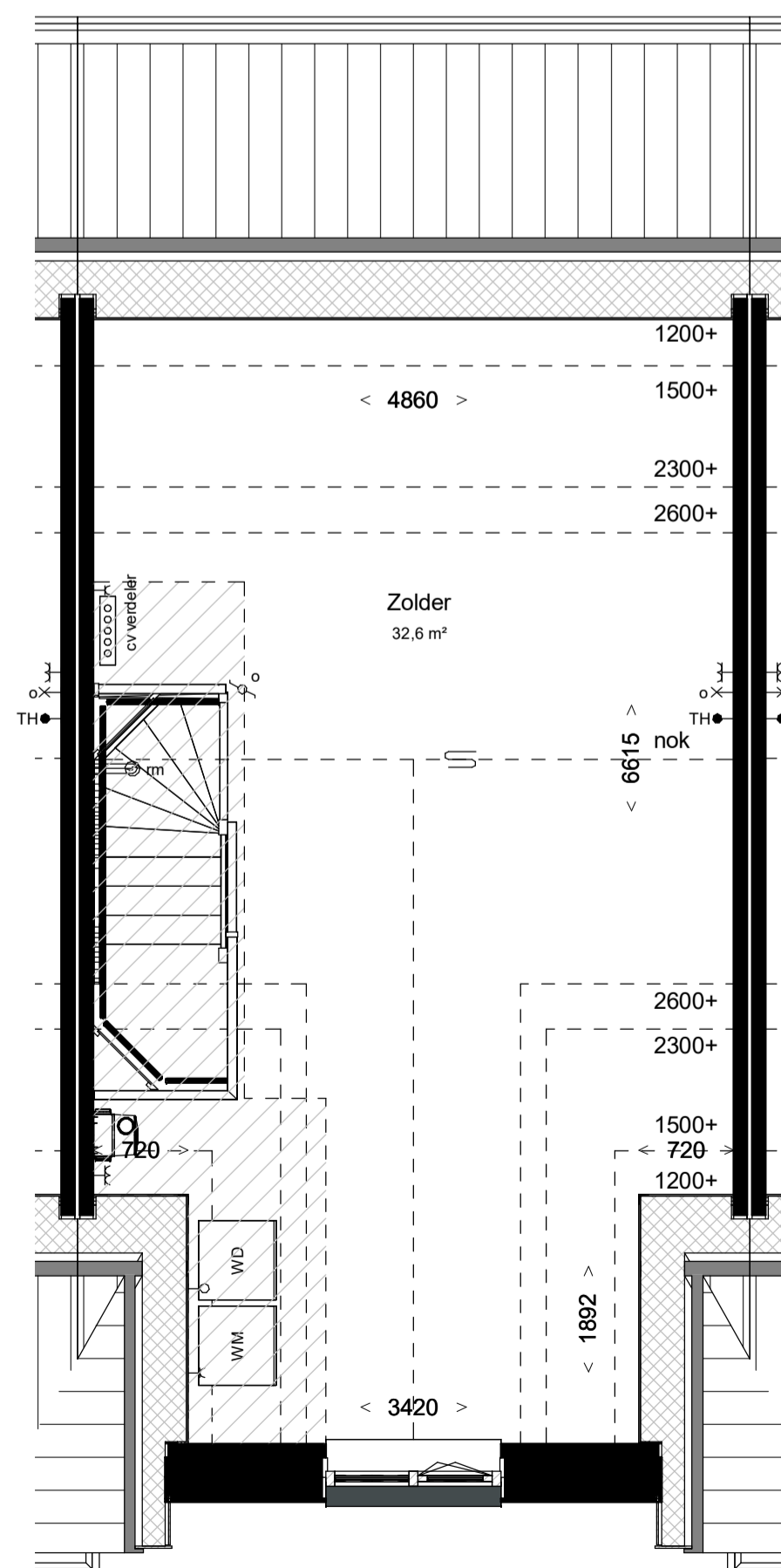
- enkelpolige schakelaar
- serieschakelaar
- wisselschakelaar
- enkelvoudige wandcontactdoos
- dubbelvoudige wandcontactdoos
- dubbelvoudige wandcontactdoos tbv keukenmeubel/wasemkap
- wasmachine aansluiting, enkelvoudige wandcontactdoos koudwater en rioolaansluiting
- bedraade aansluiting 19mm tbv. wandcontactdoos wasdroger
- enkelvoudige wandcontactdoos tbv. vloerverwarmingsverdeler
- bedraade aansluiting 19mm tbv. kamerthermostaat
- CO2 censor
- onbedraade aansluiting 19mm tbv. CAI / TEL / DATA / NTB schel, hoogte: 2300+vl
- bedrukker, hoogte: 1200+vl
- rookmelder tegen plafond
- rookmelder tegen wand
- plafond lichtpunt / centraaldoos inbouw
- wand lichtpunt, hoogte: 2100+vl



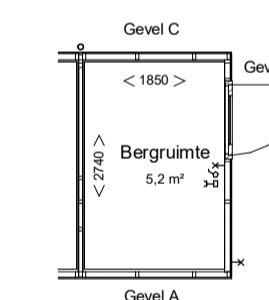
Begane grond, PEIL=0



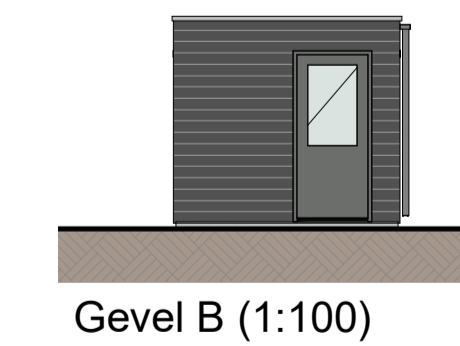
Eerste verdieping, 2900+P



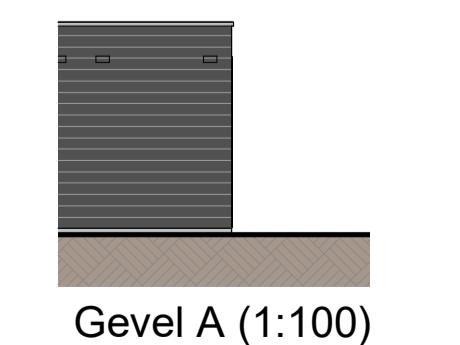
Tweede verdieping 5800+P



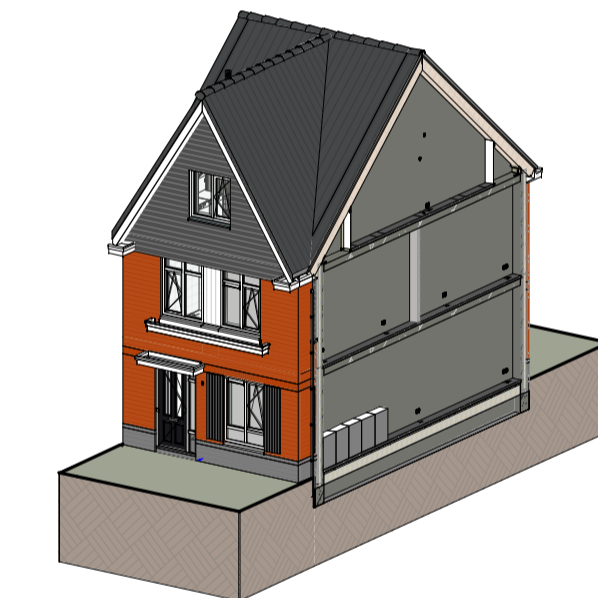
Gevel C (1:100)



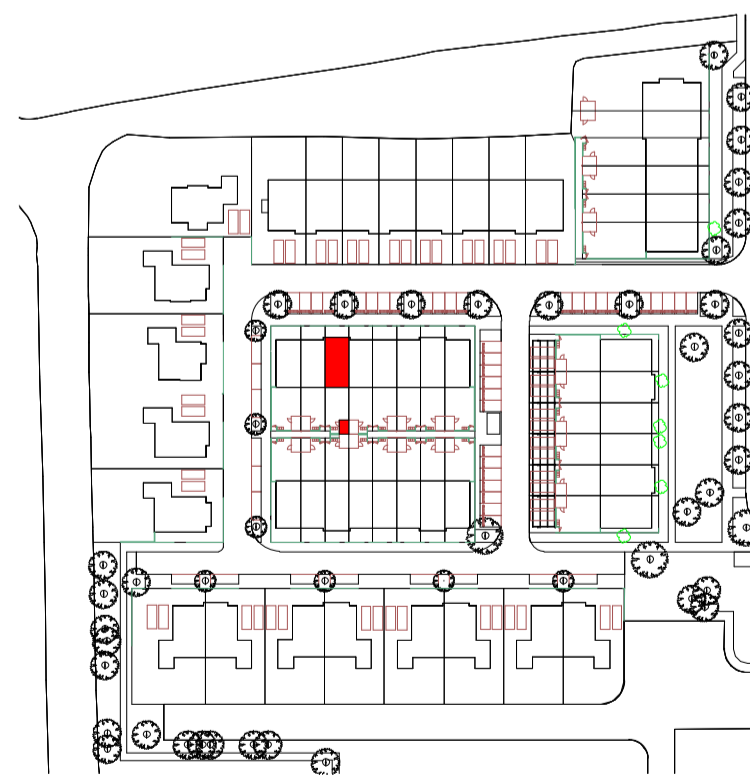
Gevel B (1:100)



Gevel A (1:100)



Impressie



**Bouwnummer: 227**  
**Woningtype: 1.1 (A2) (familiewoning)**  
**Beukmaat: 5100**

Kleuren en materialen conform technische omschrijving. Kleurenschema gevel- en dakafwerking conform overzichtstekeningen (alle getoonde kleuren zijn indicatief, hier kunnen geen rechten aan ontleend worden). Admettingen voor- en achtertuin conform situatietekening. Positie beging conform situatietekening. Erfafscheiding conform technische omschrijving en lokale conform technische omschrijving. Aansluiting op aansluitende bouwnummers kan afwijken, zie hiervoor de overzichtstekeningen. HWA's conform gevelverzichtstekeningen van het betreffende blok. Maatvoering zijn circa maten en gemeten op de ruwe afwerking.

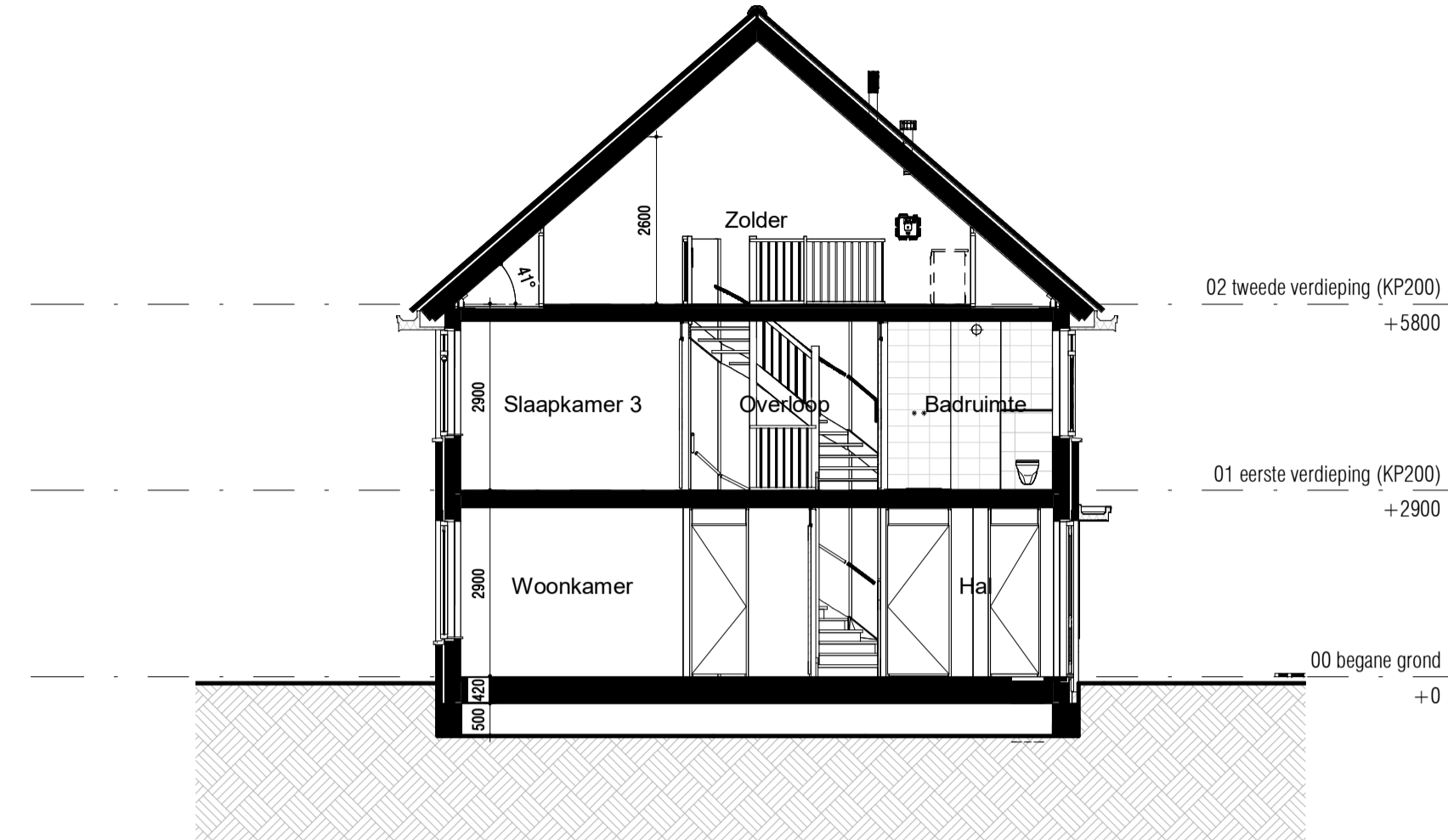
PROJECT: Boomgaardse fase 2 te Monster	PROJECT NR: 2020E-052-2	FORMAAT: A1	SCHAAL: 1:50	WIJZ: A	DATUM: 07-03-2025
ONDERDEEL: Overzichtstekening BNR 227	TEK NR: VT-227	GET: EV	DATUM: 23-12-2024		



Vooraanzicht (1:100)



Achteraanzicht (1:100)



Doorsnede (1:100)

**RENOVOOI:**

**ALGEMEEN:**

- hoofdentree
- inspectieluik
- technische ruimte
- luifel

**Afkortingen installaties**

- afz afzuigkap
- bl boiler
- cai kabel aansluiting
- co2 co2 censor
- er elektrische radiator
- kk koelkast
- mv mechanische ventilatie
- per perilex
- th thermostaat
- vd verdeler
- wd wasdroger
- wm wasmachine
- LL loze leiding
- IL inspectieluik
- VR ventilatierooster

**Hoogtes (in geval van toepassing)**

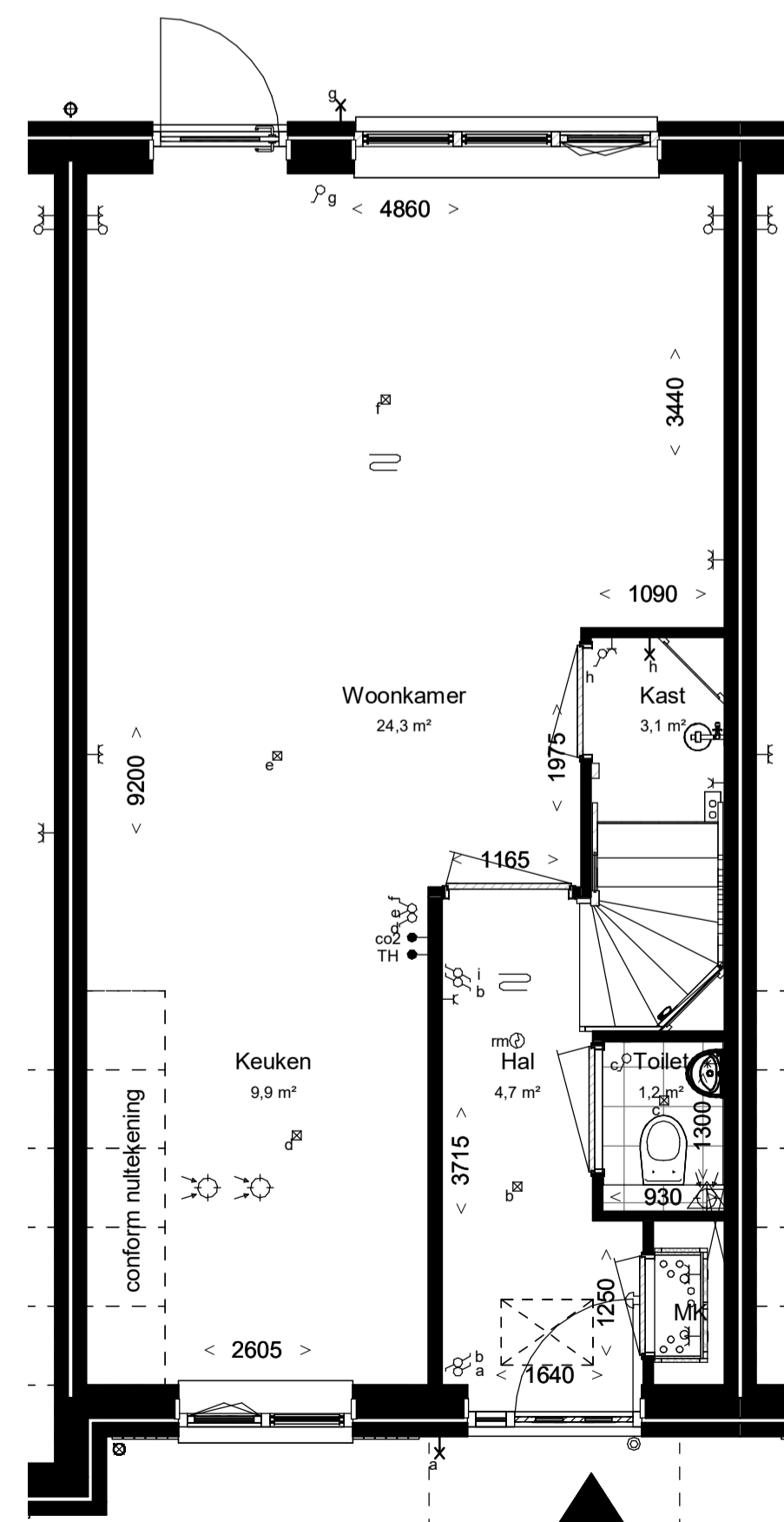
- | Omschrijving                                      | Hoogte (circa) |
|---|----------------|
| wandcontactdozen verblijfsruimten                 | 300 +          |
| Loze of bedrade leiding(en) data verblijfsruimten | 300 +          |
| Schakelmateriaal                                  | 1050 +         |
| Kamerthermostaat / co2                            | 1500 +         |
| Wandlichtpunten                                   | 2100 +         |

**Installatie(s)**

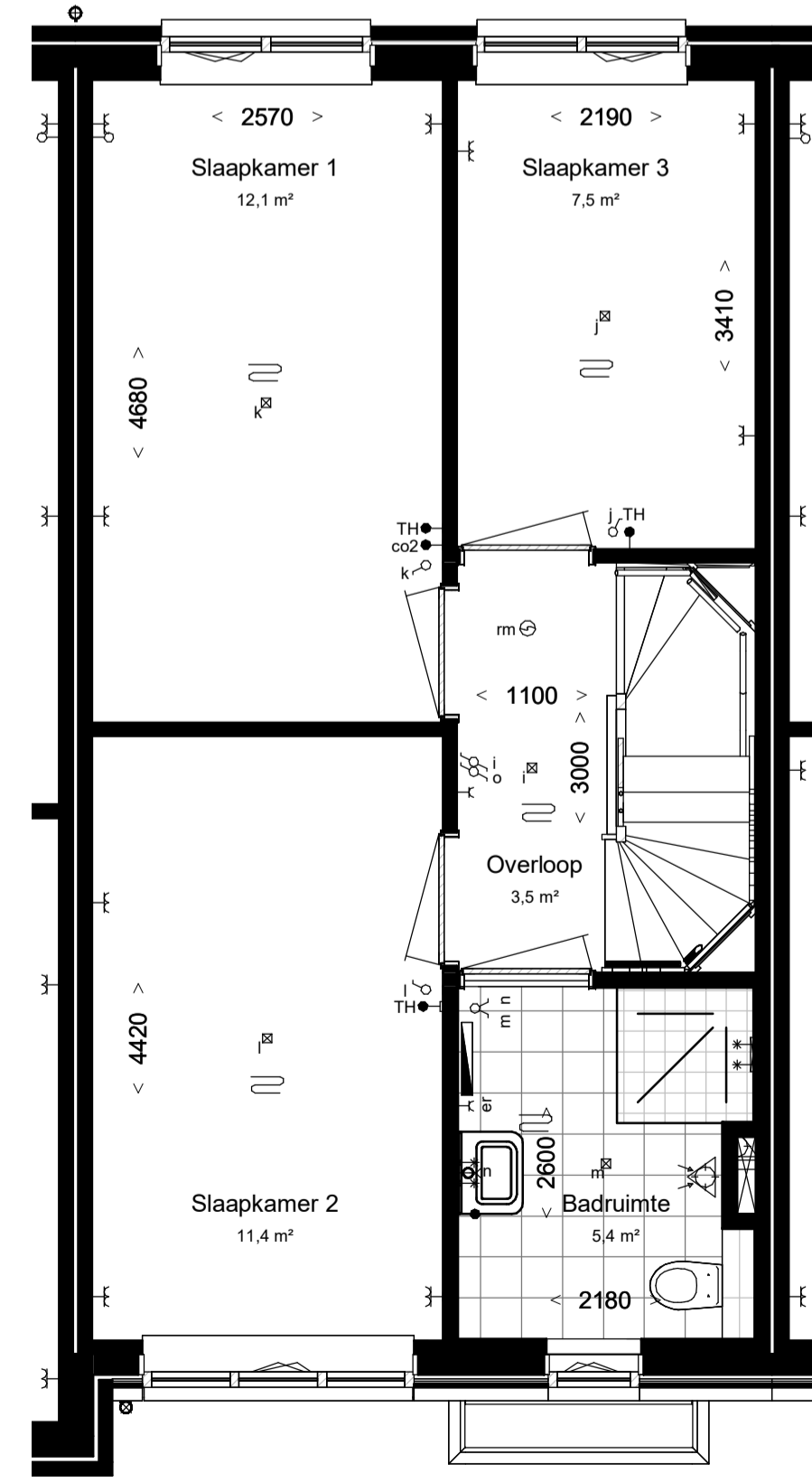
- water aansluiting (w = warm / k = koud)
- afvoer, binnen
- hemelwaterafvoer (positie indicatief)
- CV-verdeler (is positie, uitvoering vlg TO)
- ventilatie-box
- expansievat
- ventilatie-afzuigpunt plafond
- ventilatie-afzuigpunt plafond
- elektrische radiator
- vloerverwarming
- opstelplaats WM / WD

**Elektra & verlichting**

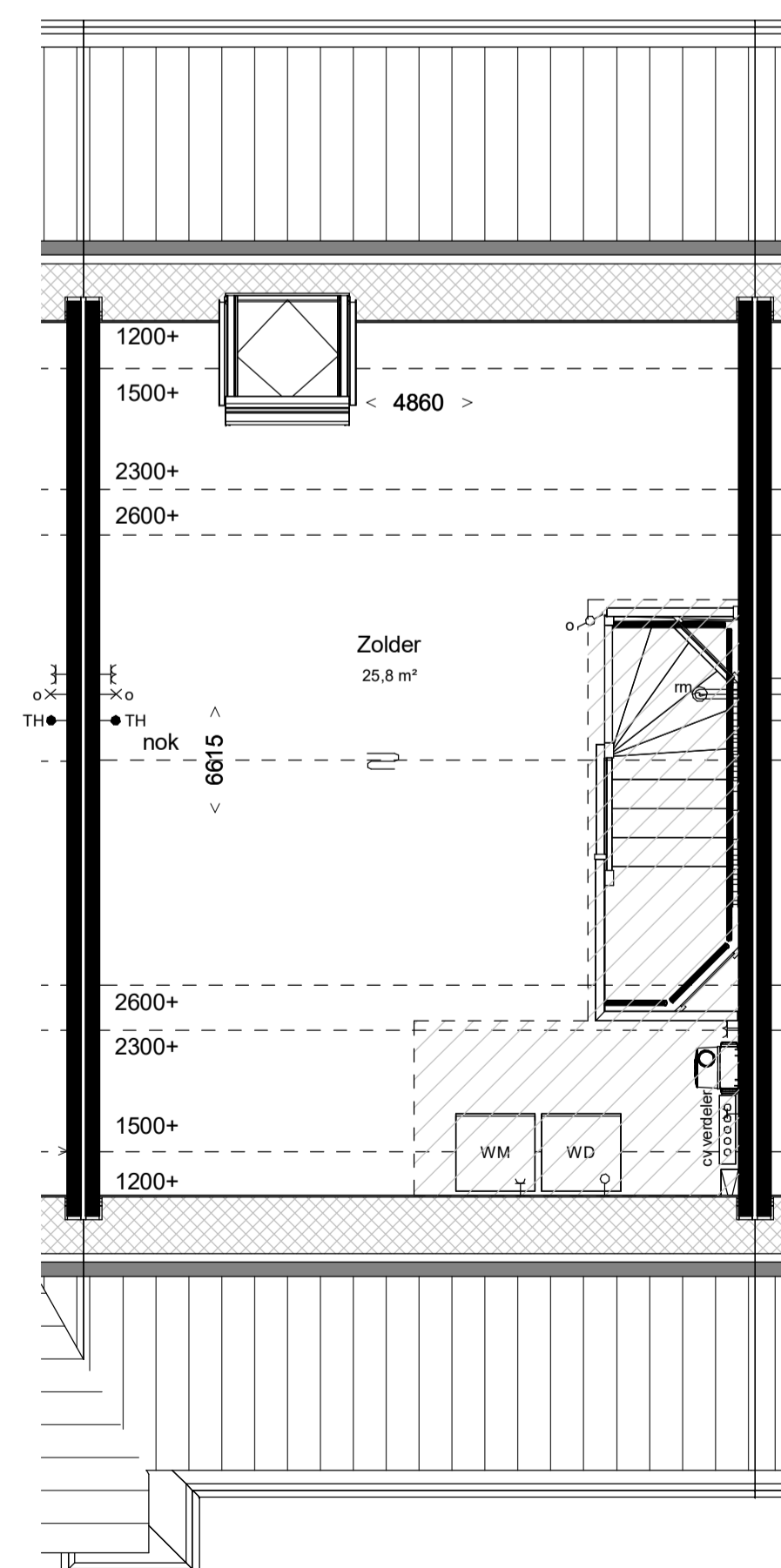
- enkelpolige schakelaar
- serieschakelaar
- wisselchakelaar
- enkelvoudige wandcontactdoos
- dubbelvoudige wandcontactdoos
- dubbelvoudige wandcontactdoos tbv keukenmeubel/wasemkap
- wasmachine aansluiting, enkelvoudige wandcontactdoos koudwater en rioolaansluiting
- bedraade aansluiting 19mm tbv. wandcontactdoos wasdroger
- enkelvoudige wandcontactdoos tbv. vloerverwarmingsverdeler
- bedraade aansluiting 19mm tbv. kamerthermostaat
- CO2 censor
- onbedraade aansluiting 19mm tbv. CAI / TEL / DATA / NTB schel, hoogte: 2300+vl
- bedrukker, hoogte: 1200+vl
- rookmelder tegen plafond
- rookmelder tegen wand
- plafond lichtpunt / centraaldoos inbouw
- wand lichtpunt, hoogte: 2100+vl



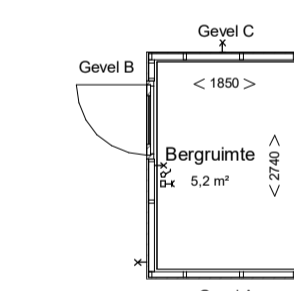
Begane grond, PEIL=0



Eerste verdieping, 2900+P



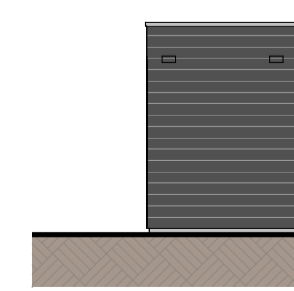
Tweede verdieping 5800+P



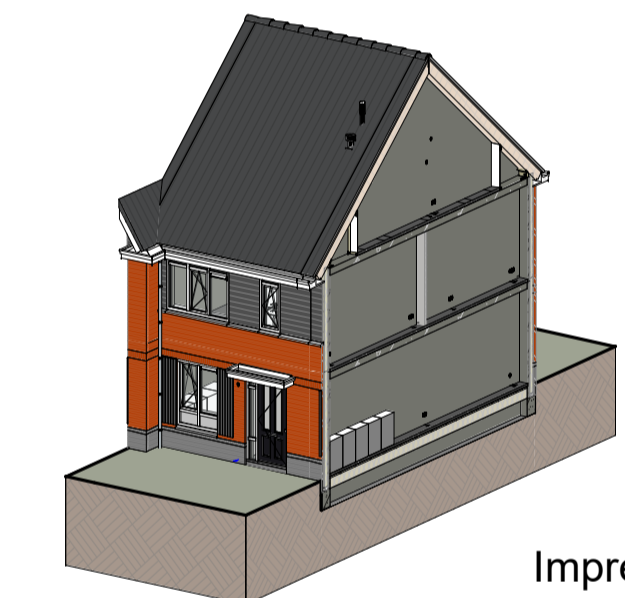
Gevel C (1:100)



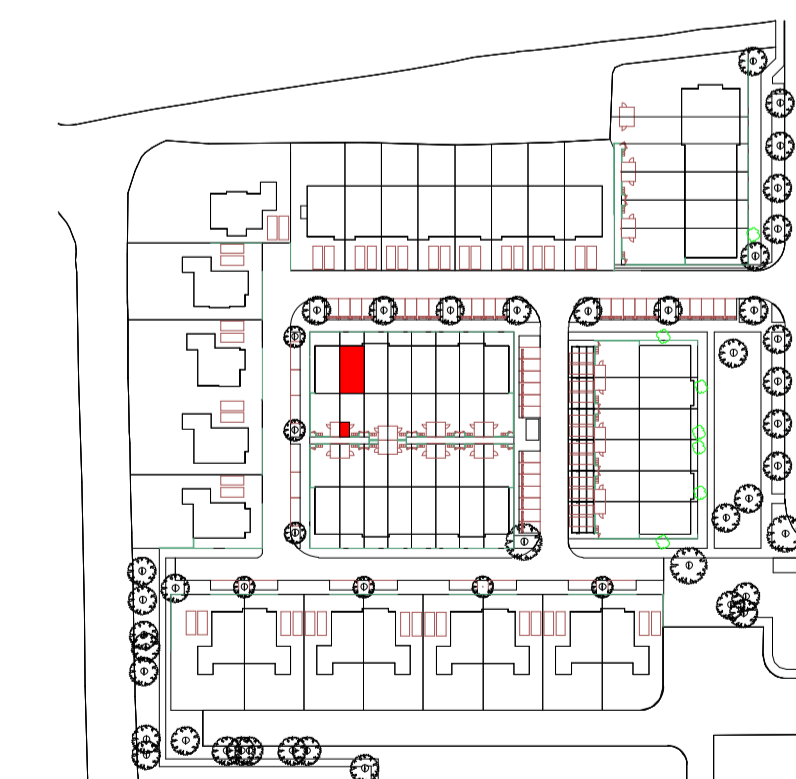
Gevel B (1:100)



Gevel A (1:100)



Impressie



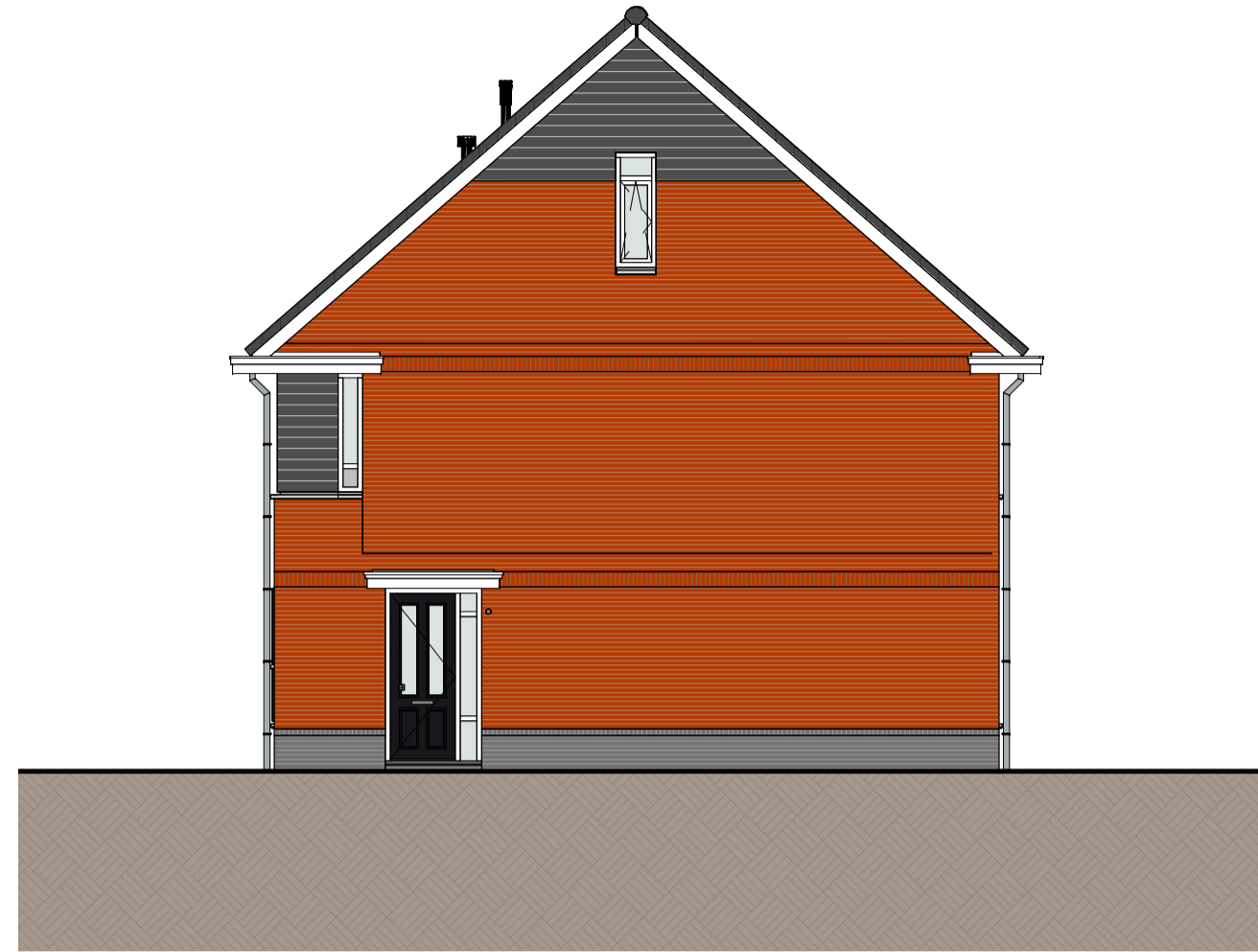
**Bouwnummer: 228**  
**Woningtype: 1.0\_sp (A3) (familiewoning)**  
**Beukmaat: 5100**

Kleuren en materialen conform technische omschrijving. Kleurenschema gevel- en dakafwerking conform overzichtsbekeningen (alle getoonde kleuren zijn indicatief, hier kunnen geen rechten aan ontleend worden). Admetting voor- en achtertuin conform situatietekening. Positie berging conform situatietekening. Erfafscheiding conform technische omschrijving en lokale conform technische omschrijving. Aansluiting op aansluitende bouwnummers kan afwijken, zie hiervoor de overzichtsbekeningen. HWA's conform gevelverzichtsbekeningen van het betreffende blok. Maatvoering zijn circa maten en gemeten op de ruwe afwerking.

PROJECT: Boomgaardse fase 2 te Monster	PROJECT NR: 2020E-052-2	FORMAAT: A1	SCHAAL: 1:50	WUZ: <varies>	DATUM: <varies>
ONDERDEEL: Overzichtstekening BNR 228	TEK NR: VT-228	GET: EV	DATUM: 23-12-2024		



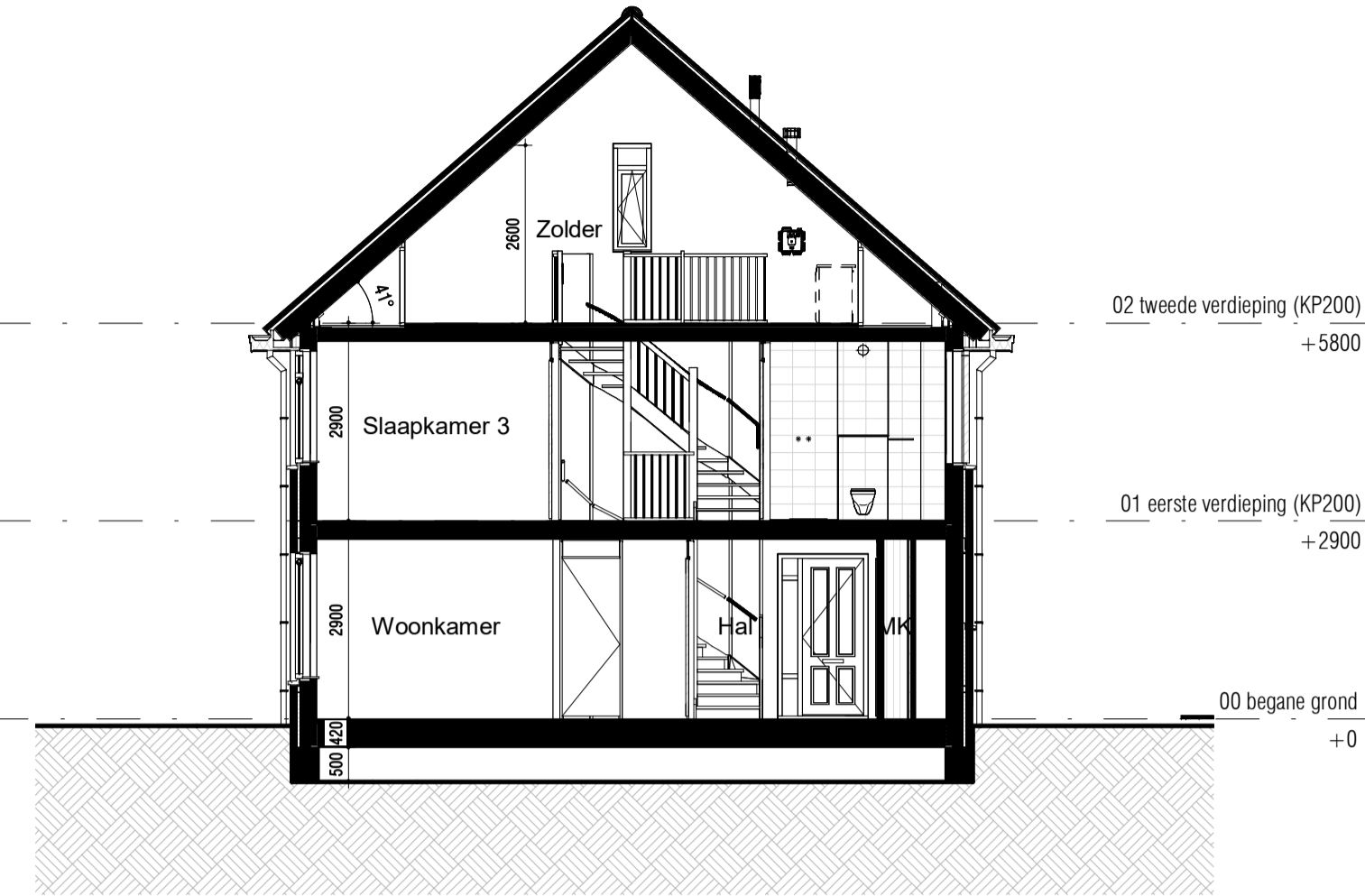
Voorraanzicht (1:100)



Rechter zijgezicht (1:100)



Achterraanzicht (1:100)



Doorsnede (1:100)

**RENVOOI:**

**ALGEMEEN:**

- hoofdentree
- inspectieluik
- technische ruimte
- luifel

**Afkortingen installaties**

- afz afzuigkap
- bl boiler
- cai kabel aansluiting
- co2 co2 censor
- er elektrische radiator
- kk koelkast
- mv mechanische ventilatie
- per perilex
- th thermostaat
- vd verdeler
- wd wasdroger
- wm wasmachine
- LL loze leiding
- IL inspectieluik
- VR ventilatierooster

**Hoogtes (in geval van toepassing)**

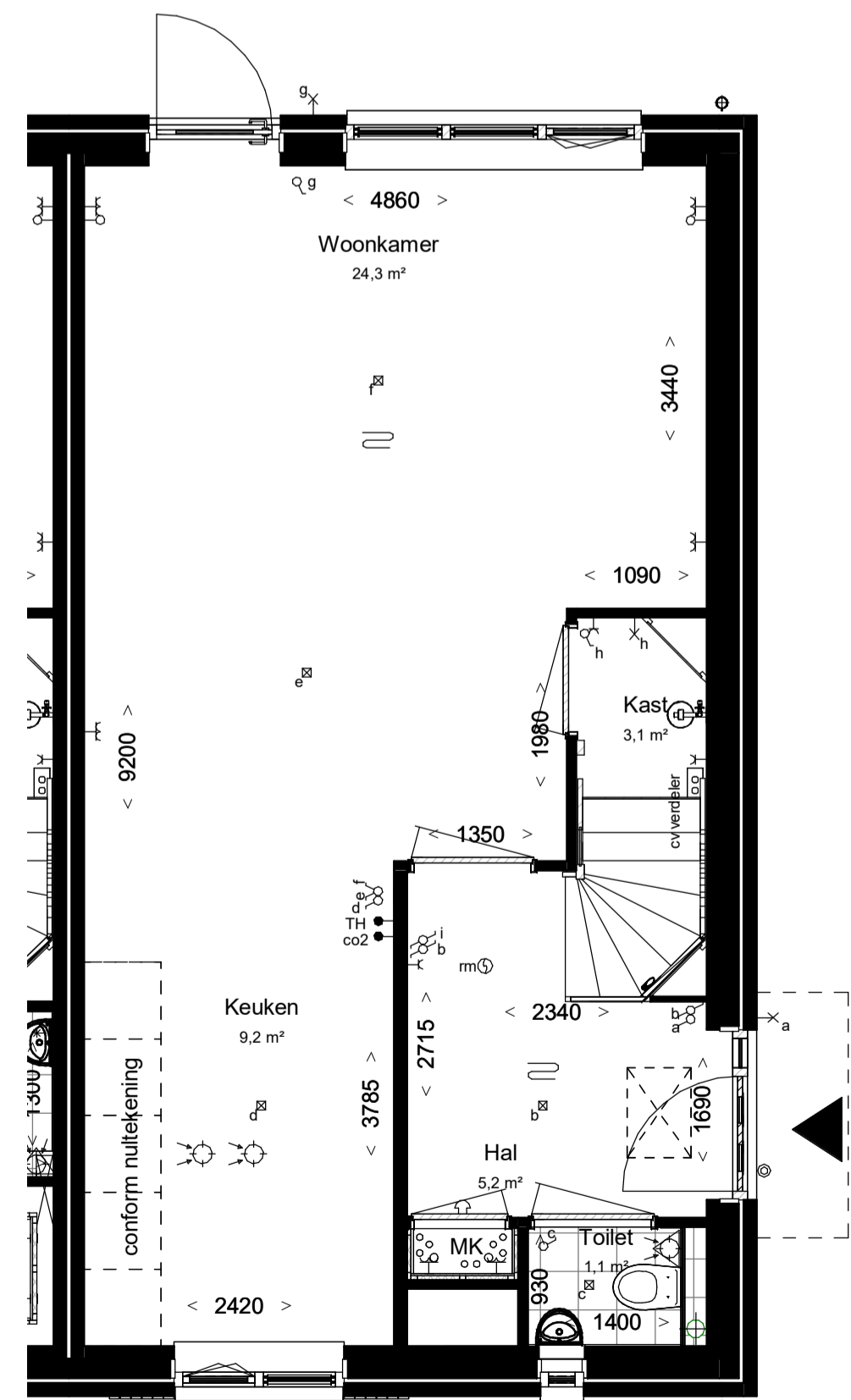
- | Omschrijving                                      | Hoogte (circa) |
|---|----------------|
| wandcontactdozen verblijfsruimten                 | 300 +          |
| Loze of bedrade leiding(en) data verblijfsruimten | 300 +          |
| Schakelmateriaal                                  | 1050 +         |
| Kamerthermostaat / co2                            | 1500 +         |
| Wandlichtpunten                                   | 2100 +         |

**Installatie(s)**

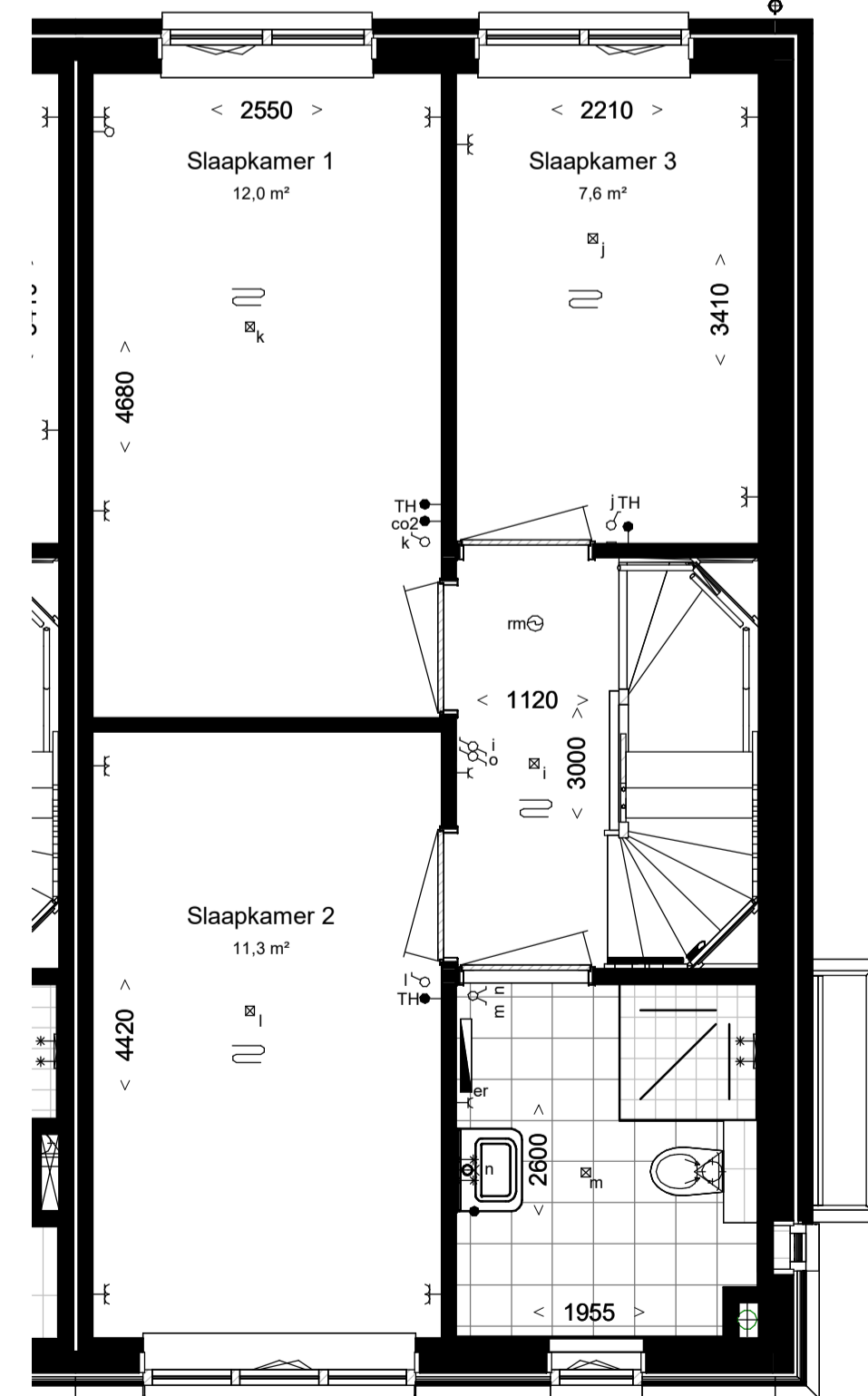
- water aansluiting (w = warm / k = koud)
- afvoer, binnen
- hemelwaterafvoer (positie indicatief)
- CV-verdeler (is positie, uitvoering vlg TO)
- ventilatie-box
- expansievat
- ventilatie-afzuigpunt plafond
- ventilatie-afzuigpunt plafond
- elektrische radiator
- vloerverwarming
- opstelplaats WM / WD

**Elektra & verlichting**

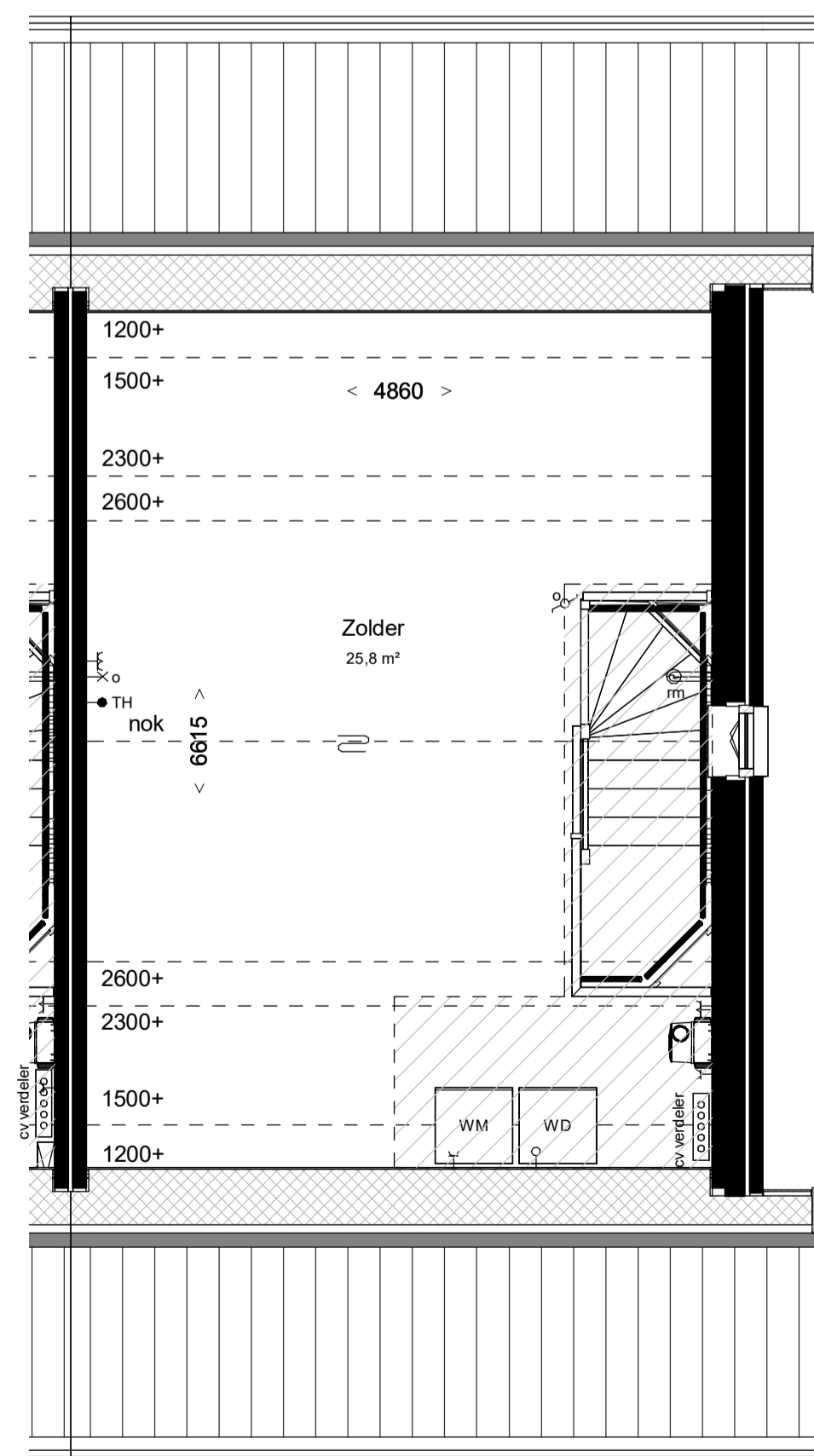
- enkelpolige schakelaar
- serieschakelaar
- wisselschakelaar
- enkelvoudige wandcontactdoos
- dubbelvoudige wandcontactdoos
- dubbelvoudige wandcontactdoos tbv keukenmeubel/wasemkap
- wasmachine aansluiting, enkelvoudige wandcontactdoos koudwater en rioolaansluiting
- bedraade aansluiting 19mm tbv. wandcontactdoos wasdroger
- enkelvoudige wandcontactdoos tbv. vloerverwarmingsverdeler
- bedraade aansluiting 19mm tbv. kamerthermostaat
- CO2 censor
- onbedraade aansluiting 19mm tbv. CAI / TEL / DATA / NTB schel, hoogte: 2300+vl
- belddrukker, hoogte: 1200+vl
- rookmelder tegen plafond
- rookmelder tegen wand
- plafond lichtpunt / centraaldoos inbouw
- wand lichtpunt, hoogte: 2100+vl



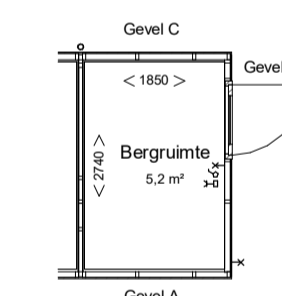
Begane grond, PEIL=0



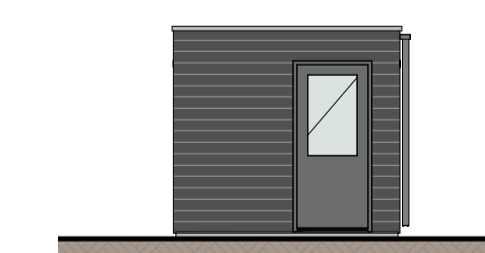
Eerste verdieping, 2900+P



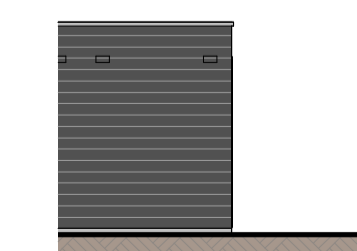
Tweede verdieping 5800+P



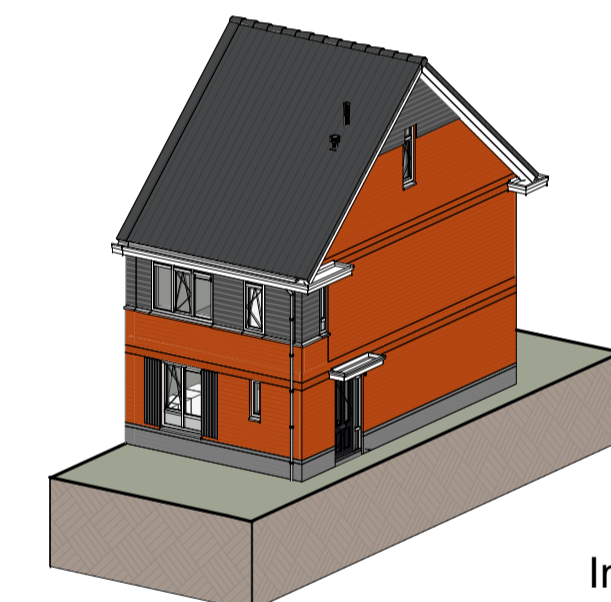
Gevel C (1:100)



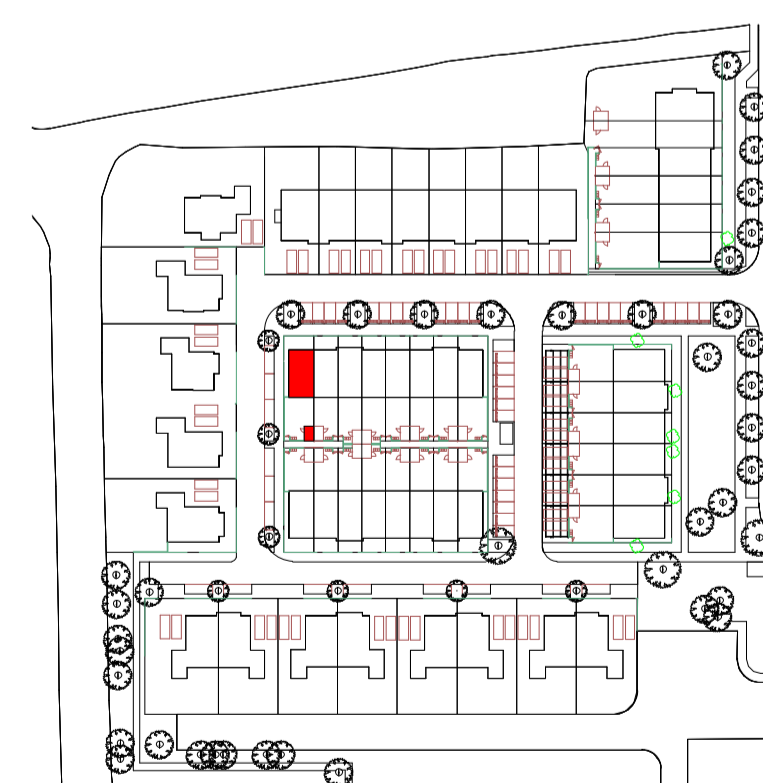
Gevel B (1:100)



Gevel A (1:100)



Impressie



**Bouwnummer: 229**  
**Woningtype: 1.2\_sp (A1) (familiewoning)**  
**Beukmaat: 5100**

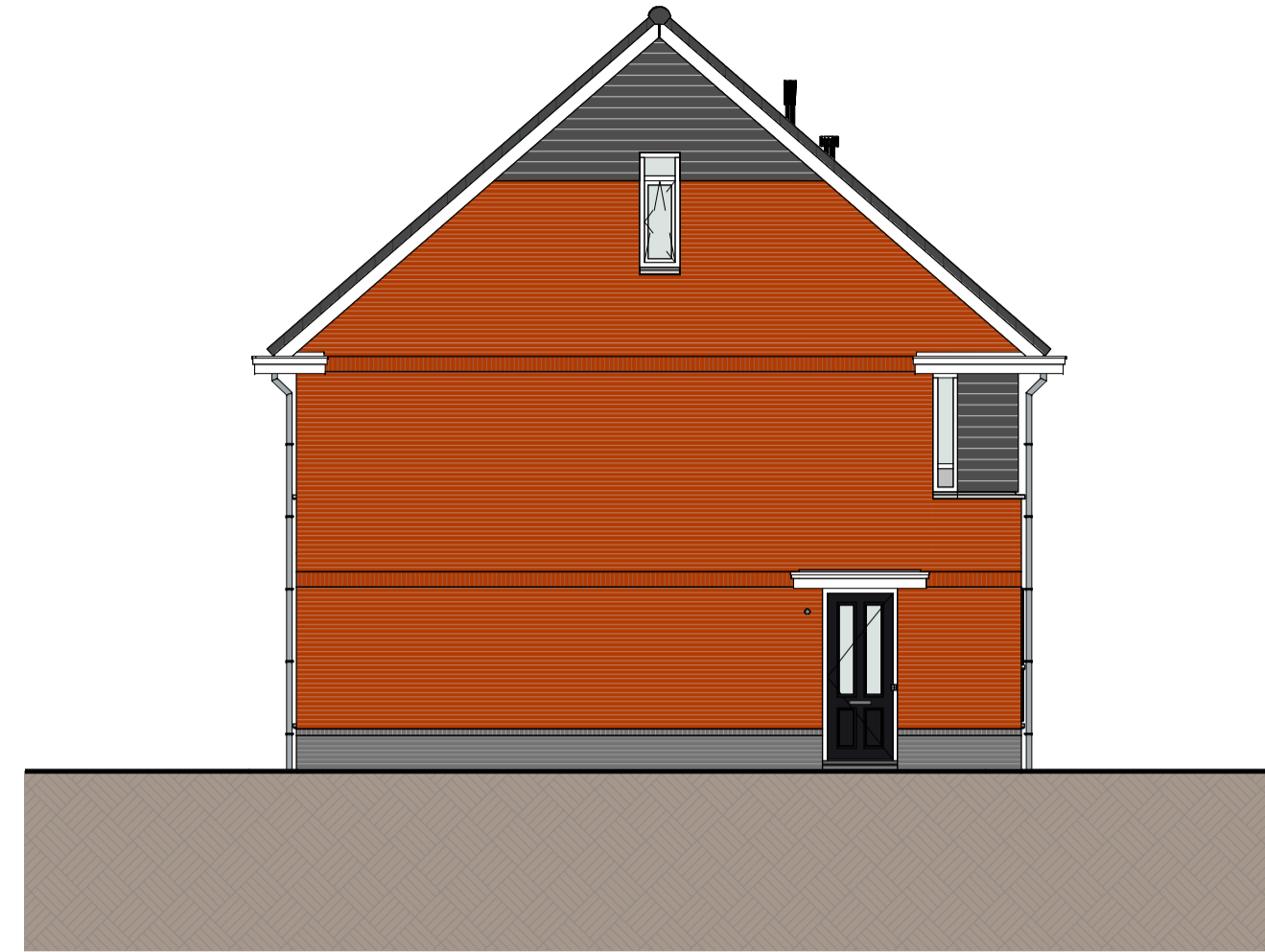
Kleuren en materialen conform technische omschrijving. Kleurenschema gevel- en dakafwerking conform overzichtsbekeningen (alle getoonde kleuren zijn indicatief, hier kunnen geen rechten aan ontleend worden). Afmetingen voor- en achtertuin conform situatietekening. Positie begroei conform situatietekening. Erfafscheiding conform technische omschrijving en lokale conform technische omschrijving. Aansluiting op aansluitende bouwnummers kan afwijken, zie hiervoor de overzichtsbekeningen. HWA's conform gevelverzichtsbekeningen van het betreffende blok. Maatvoering zijn circa maten en gemeten op de ruwe afwerking.

PROJECT: Boomgaardse fase 2 te Monster	PROJECT NR: 2020E-052-2	FORMAAT: A1	SCHAAL: 1:50	WUZE: A	DATUM: 07-03-2025
ONDERDEEL: Overzichtstekening BNR 229	TEK NR: VT-229	GET: EV	DATUM: 23-12-2024		





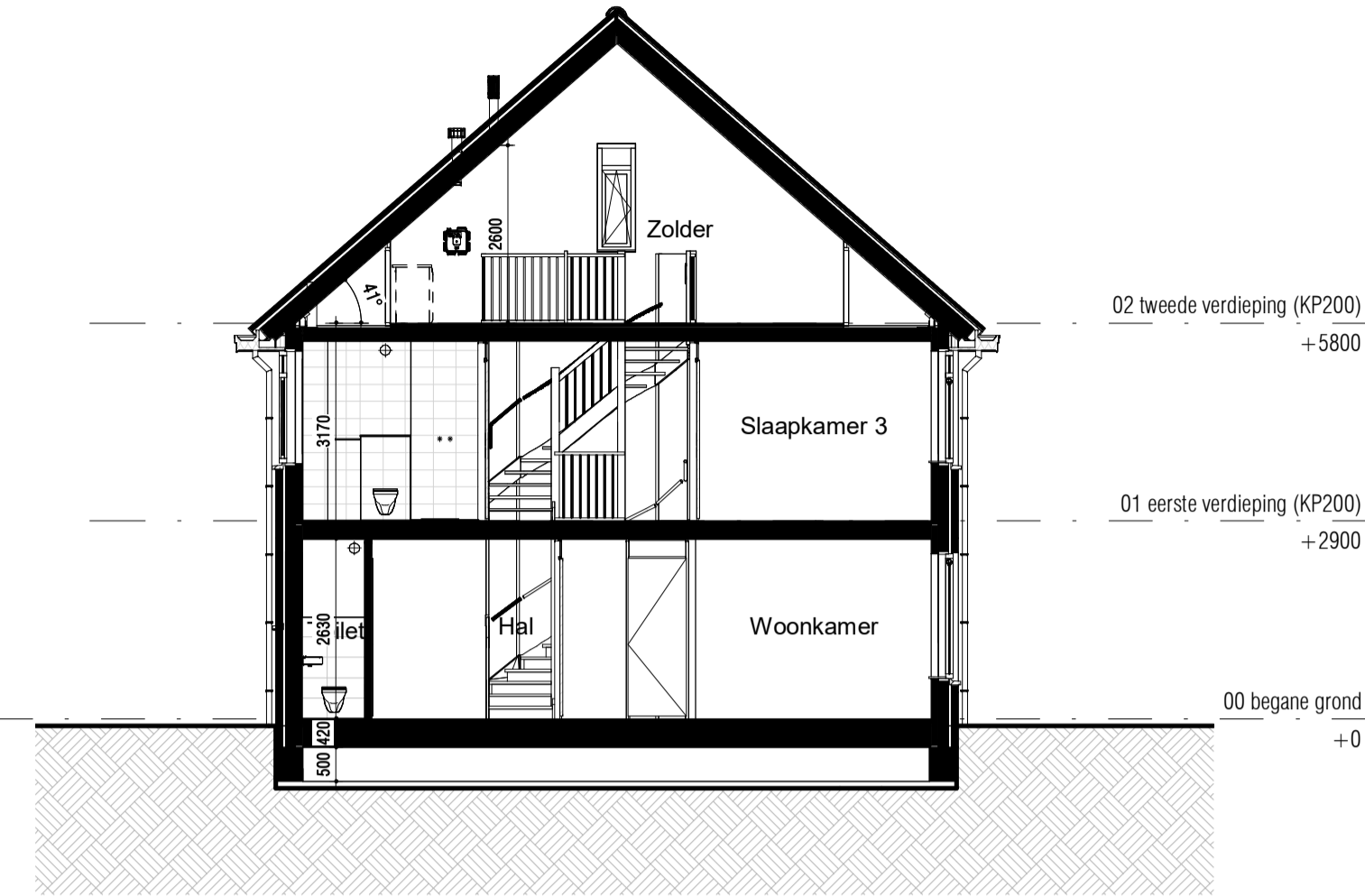
Voor aanzicht (1:100)



Linker zij aanzicht (1:100)



Achter aanzicht (1:100)



Doorsnede (1:100)

**RENOVOOI:**

**ALGEMEEN:**

- hoofdentree
- inspectieluik
- technische ruimte
- luifel

**Afkortingen installaties**

- afz afzuigkap
- bl boiler
- cai kabel aansluiting
- co2 co2 sensor
- er elektrische radiator
- kk koelkast
- mv mechanische ventilatie
- per perilex
- th thermostaat
- vv verdeler
- wd wasdroger
- wm wasmachine
- ll loze leiding
- IL inspectieluik
- VR ventilatierooster

**Hoogtes (in geval van toepassing)**

**Omschrijving**

- wandcontactdozen verblijfsruimten
- Loze of bedrade leiding(en) data verblijfsruimten
- Schakelmateriaal
- Kamerthermostaat / co2
- Wandlichtpunten

**Hoogte (circa)**

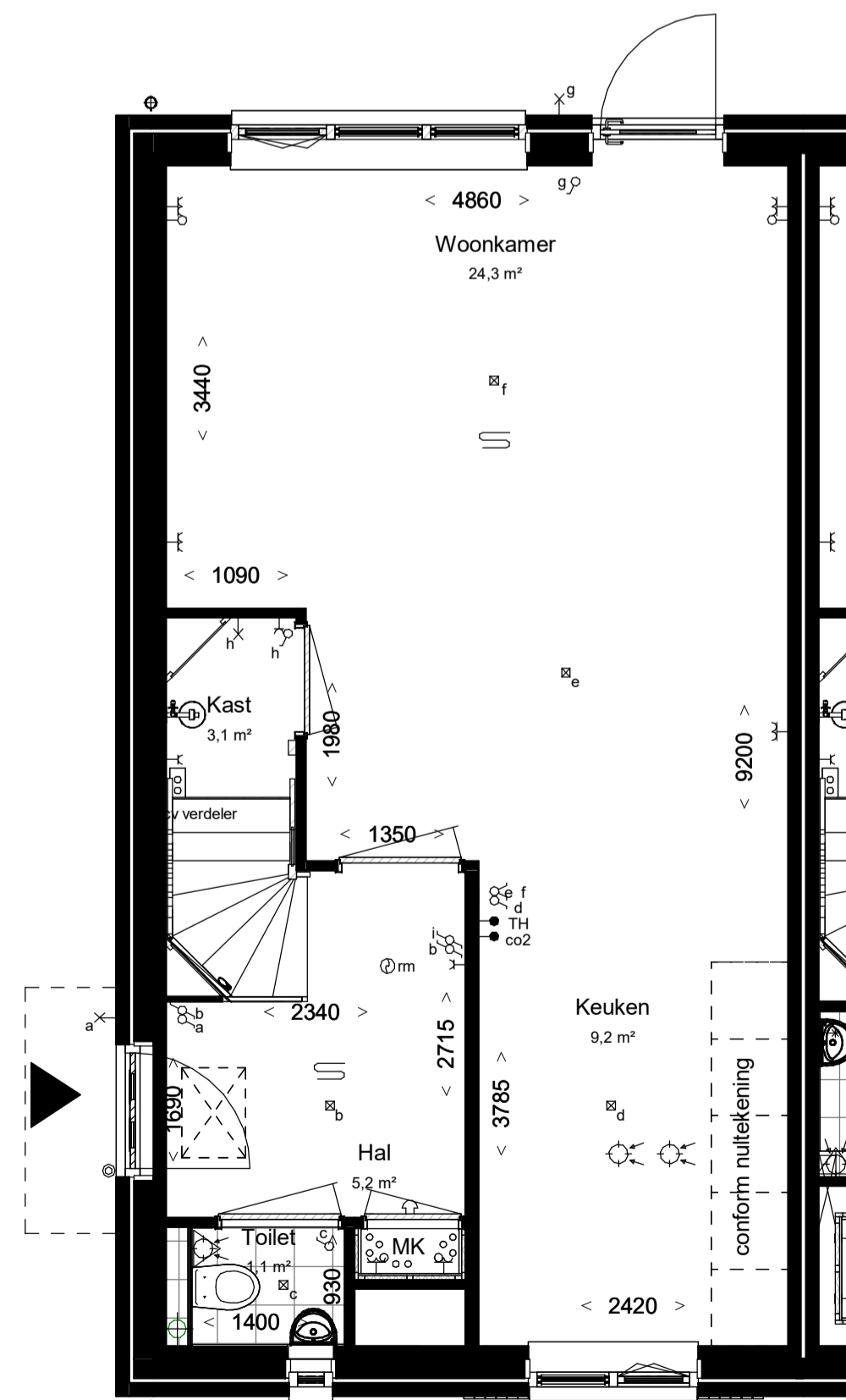
- 300 +
  - 300 +
  - 1050 +
  - 1500 +
  - 2100 +
- enkelzijdige schakelaar
  - serieschakelaar
  - wisselschakelaar
  - enkelzijdige wandcontactdoos
  - dubbelzijdige wandcontactdoos
  - dubbelzijdige wandcontactdoos tbv keukenmeubel/wasemkap
  - wasmachine aansluiting, enkelzijdige wandcontactdoos
  - koudwater en riool aansluiting
  - bedrade aansluiting 19mm tbv. wandcontactdoos wasdroger
  - enkelzijdige wandcontactdoos tbv. vloerverwarming
  - bedrade aansluiting 19mm tbv. kamerthermostaat
  - CO2 sensor
  - onbedrade aansluiting 19mm tbv. CAI / TEL / DATA / NTB
  - schel, hoogte: 2300+vl
  - beldrukker, hoogte: 1200+vl
  - rookmelder tegen plafond
  - rookmelder tegen wand
  - plafond lichtpunt / centraaldoos inbouw
  - wand lichtpunt, hoogte: 2100+vl

**Installatie(s)**

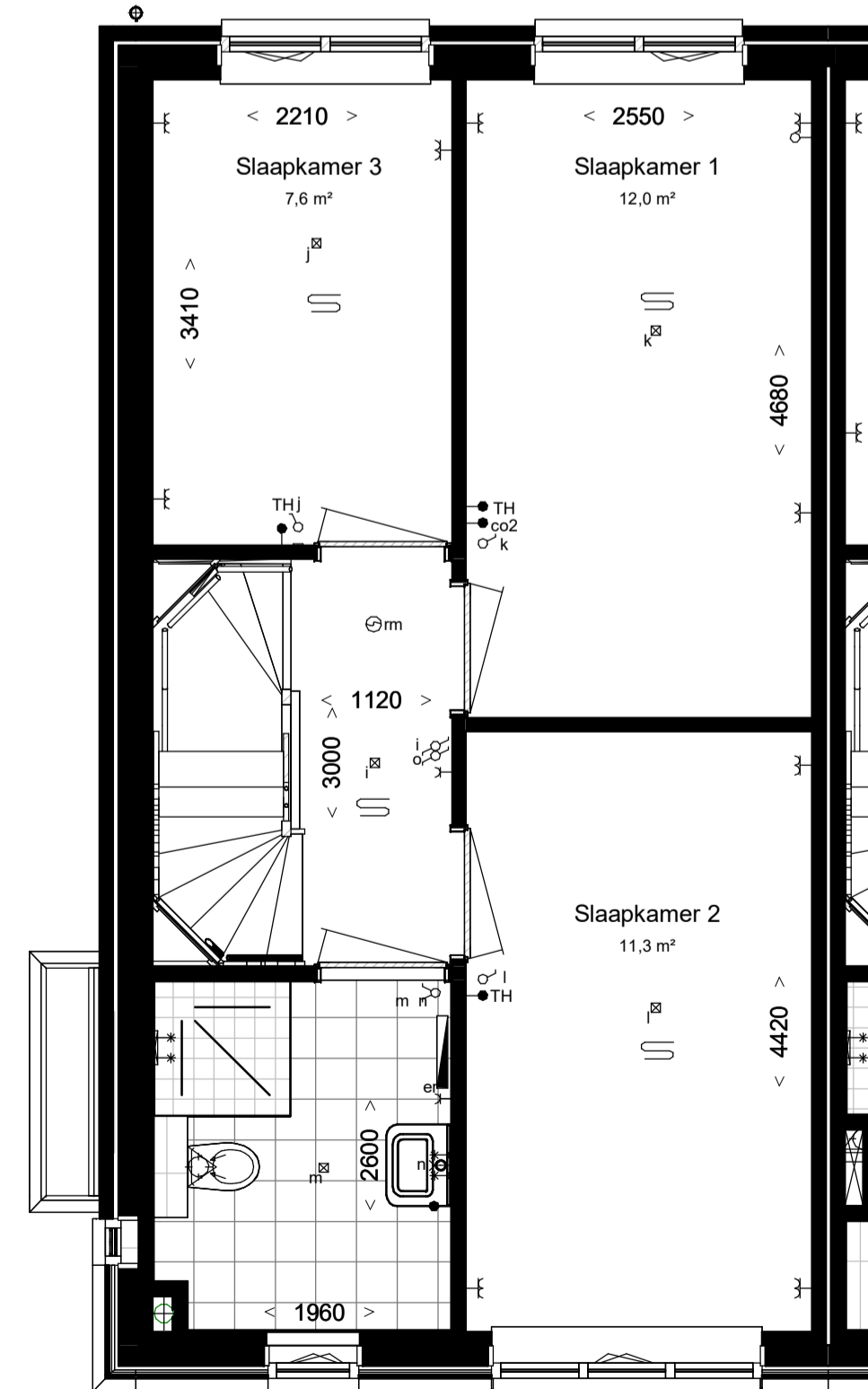
- water aansluiting (w = warm / k = koud)
- afvoer, binnen
- hemelwaterafvoer (positie indicatief)
- CV-verdeler (is positie, uitvoering vlg TO)
- ventilatie-box
- expansievat
- ventilatie-afzuigpunt plafond
- ventilatie-afzuigpunt plafond
- elektrische radiator
- vloerverwarming
- opstelplaats WM / WD

**Elektra & verlichting**

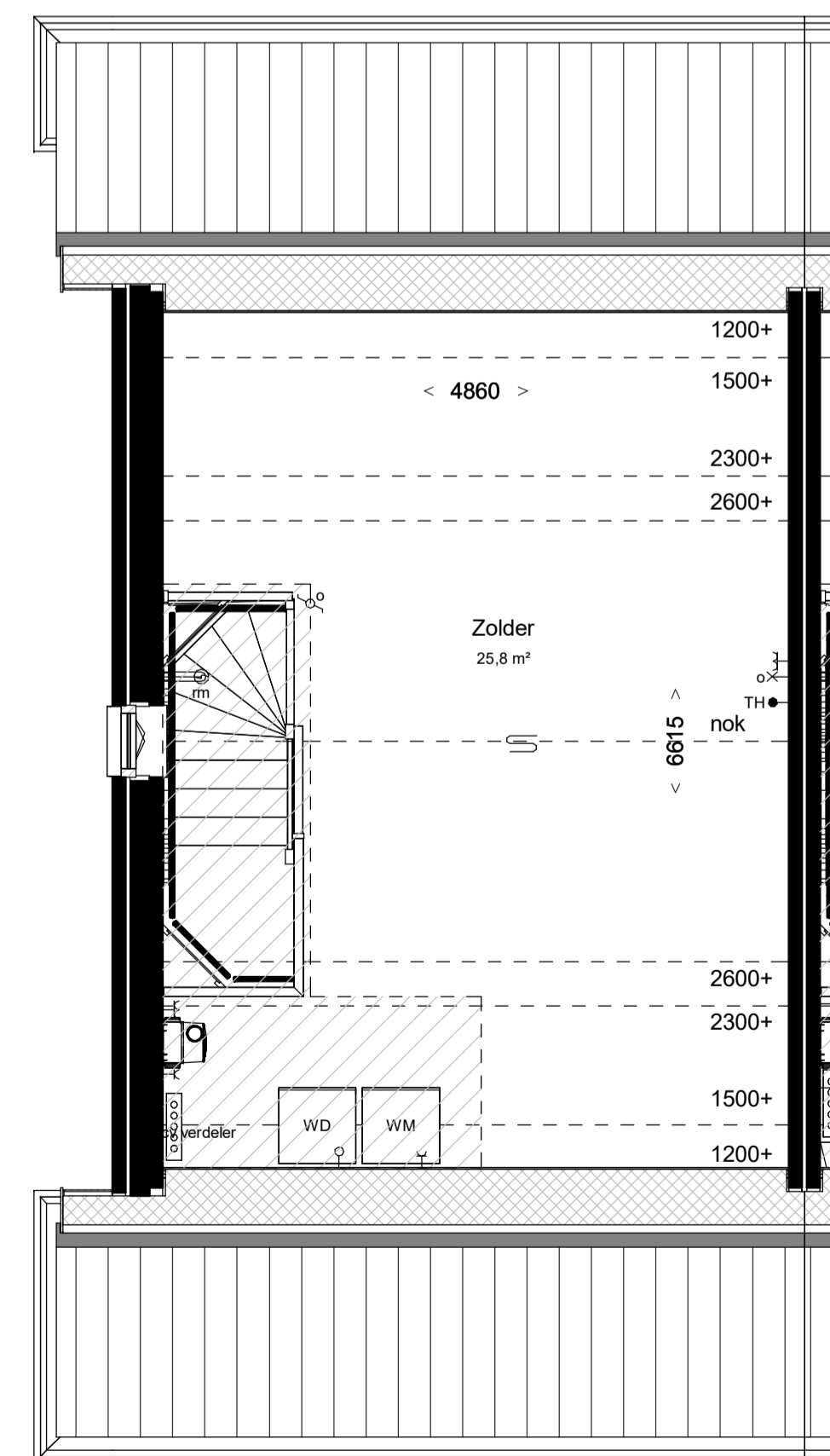
- enkelzijdige schakelaar
- serieschakelaar
- wisselschakelaar
- enkelzijdige wandcontactdoos
- dubbelzijdige wandcontactdoos
- dubbelzijdige wandcontactdoos tbv keukenmeubel/wasemkap
- wasmachine aansluiting, enkelzijdige wandcontactdoos
- koudwater en riool aansluiting
- bedrade aansluiting 19mm tbv. wandcontactdoos wasdroger
- enkelzijdige wandcontactdoos tbv. vloerverwarming
- bedrade aansluiting 19mm tbv. kamerthermostaat
- CO2 sensor
- onbedrade aansluiting 19mm tbv. CAI / TEL / DATA / NTB
- schel, hoogte: 2300+vl
- beldrukker, hoogte: 1200+vl
- rookmelder tegen plafond
- rookmelder tegen wand
- plafond lichtpunt / centraaldoos inbouw
- wand lichtpunt, hoogte: 2100+vl



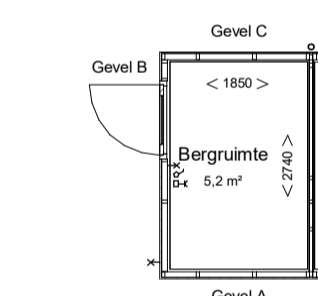
Begane grond, PEIL=0



Eerste verdieping, 2900+P



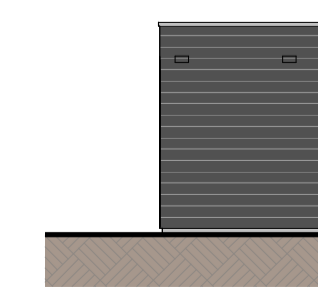
Tweede verdieping 5800+P




Gevel C (1:100)



Gevel B (1:100)



Gevel A (1:100)



Impressie



**Bouwnummer: 230**  
**Woningtype: 1.2 (A1) (familiewoning)**  
**Beukmaat: 5100**

Kleuren en materialen conform technische omschrijving. Kleurenschema gevel- en dakafwerking conform overzichtstekeningen (alle getoonde kleuren zijn indicatief, hier kunnen geen rechten aan ontleend worden). Afdelingen voor- en achtertuin conform situatietekening. Positie berging conform situatietekening. Erfafscheiding conform technische omschrijving en lokale conform technische omschrijving. Aansluiting op aansluitende bouwnummers kan afwijken, zie hiervoor de overzichtstekeningen. HWA's conform gevelverzichtstekeningen van het betreffende blok. Matvoering zijn circa maten en gemeten op de ruwe afwerking.

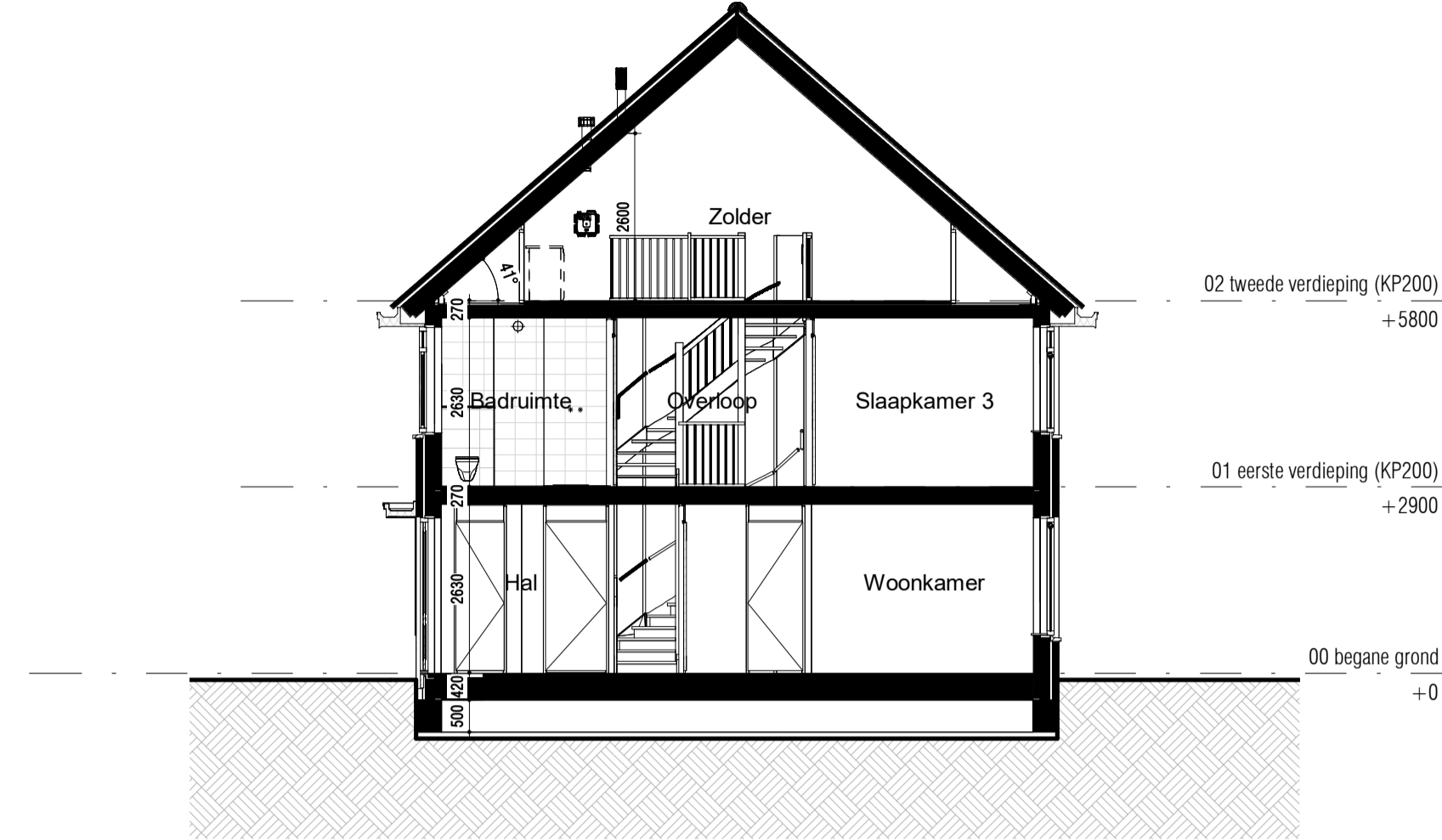
PROJECT: Boomgaardse fase 2 te Monster	PROJECT NR: 2020E-052-2	FORMAAT: A1	SCHAAL: 1:50	WUZ: A	DATUM: 07-03-2025
ONDERDEEL: Overzichtstekening BNR 230	TEK NR: VT-230	GET: EV	DATUM: 23-12-2024		



Vooraanzicht (1:100)



Achteraanzicht (1:100)



Doorsnede (1:100)

**RENVOOI:**

**ALGEMEEN:**

- hoofdentree
- inspectieluik
- technische ruimte
- luifel

**Afkorting installaties**

- afz afzuigkap
- bl boiler
- cai kabel aansluiting
- co2 co2 sensor
- er elektrische radiator
- kk koelkast
- mv mechanische ventilatie
- per perilex
- th thermostaat
- vv verdeler
- wd wasdroger
- wm wasmachine
- LL loze leiding
- IL inspectieluik
- VR ventilatierooster

**Hoogtes (in geval van toepassing)**

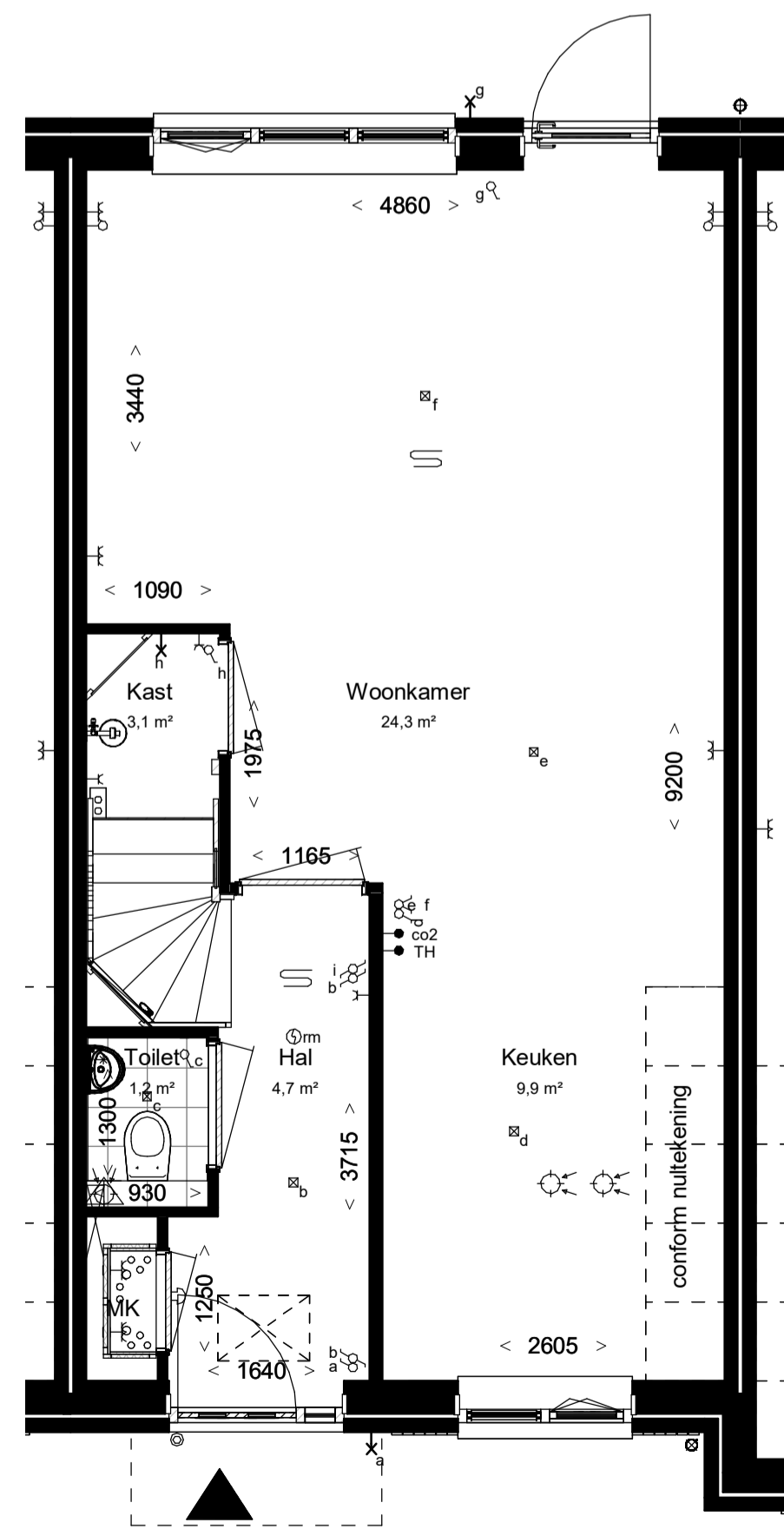
- | Omschrijving                                      | Hoogte (circa) |
|---|----------------|
| wandcontactdozen verblijfsruimten                 | 300 +          |
| Loze of bedrade leiding(en) data verblijfsruimten | 300 +          |
| Schakelmateriaal                                  | 1050 +         |
| Kamerthermostaat / co2                            | 1500 +         |
| Wandlichtpunten                                   | 2100 +         |

**Installatie(s)**

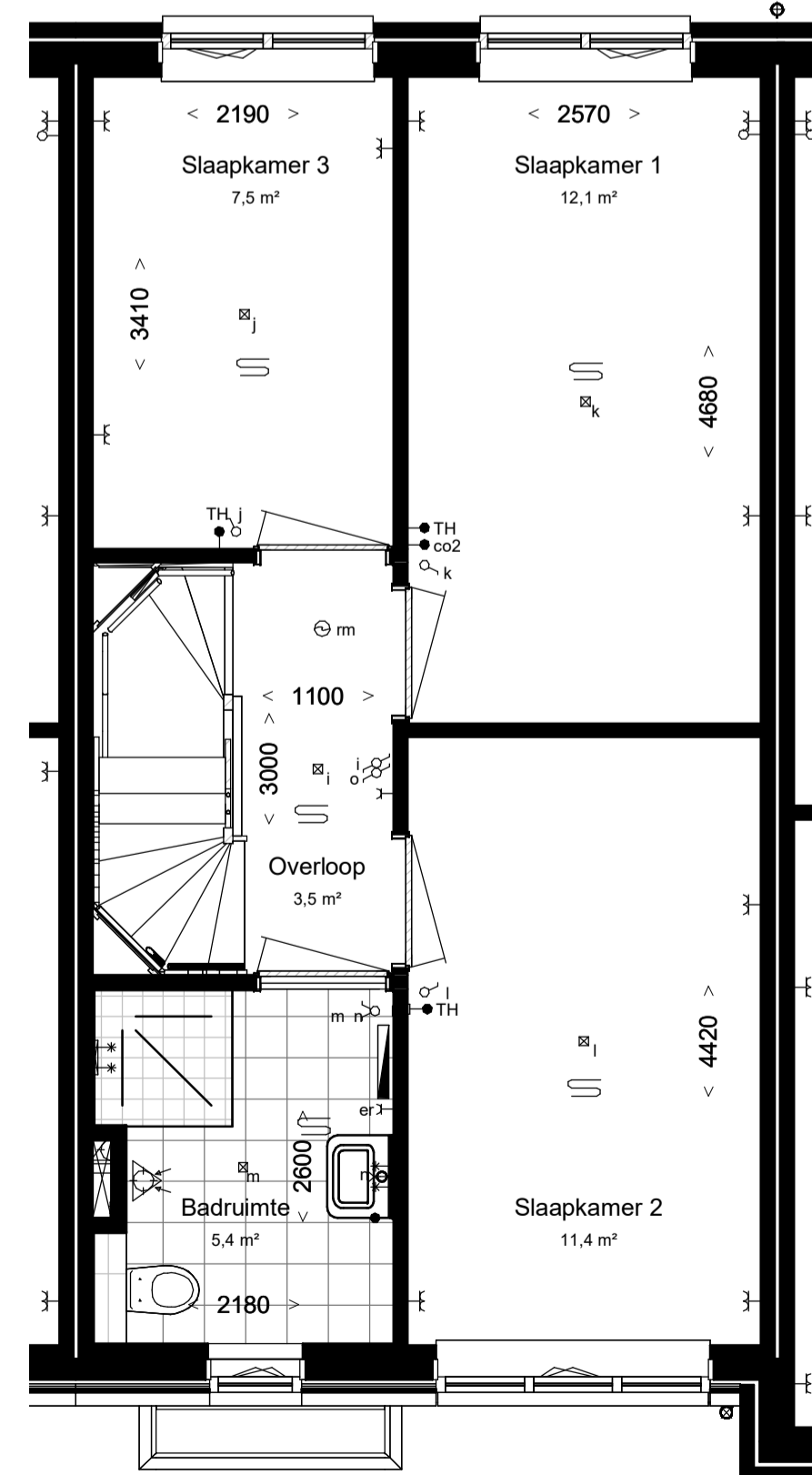
- water aansluiting (w = warm / k = koud)
- afvoer, binnen
- hemelwaterafvoer (positie indicatief)
- CV-verdelers (is positie, uitvoering vlg TO)
- ventilatie-box
- expansievat
- ventilatie-afzuigpunt plafond
- ventilatie-afzuigpunt plafond
- elektrische radiator
- vloerverwarming
- opstelplaats WM / WD

**Elektra & verlichting**

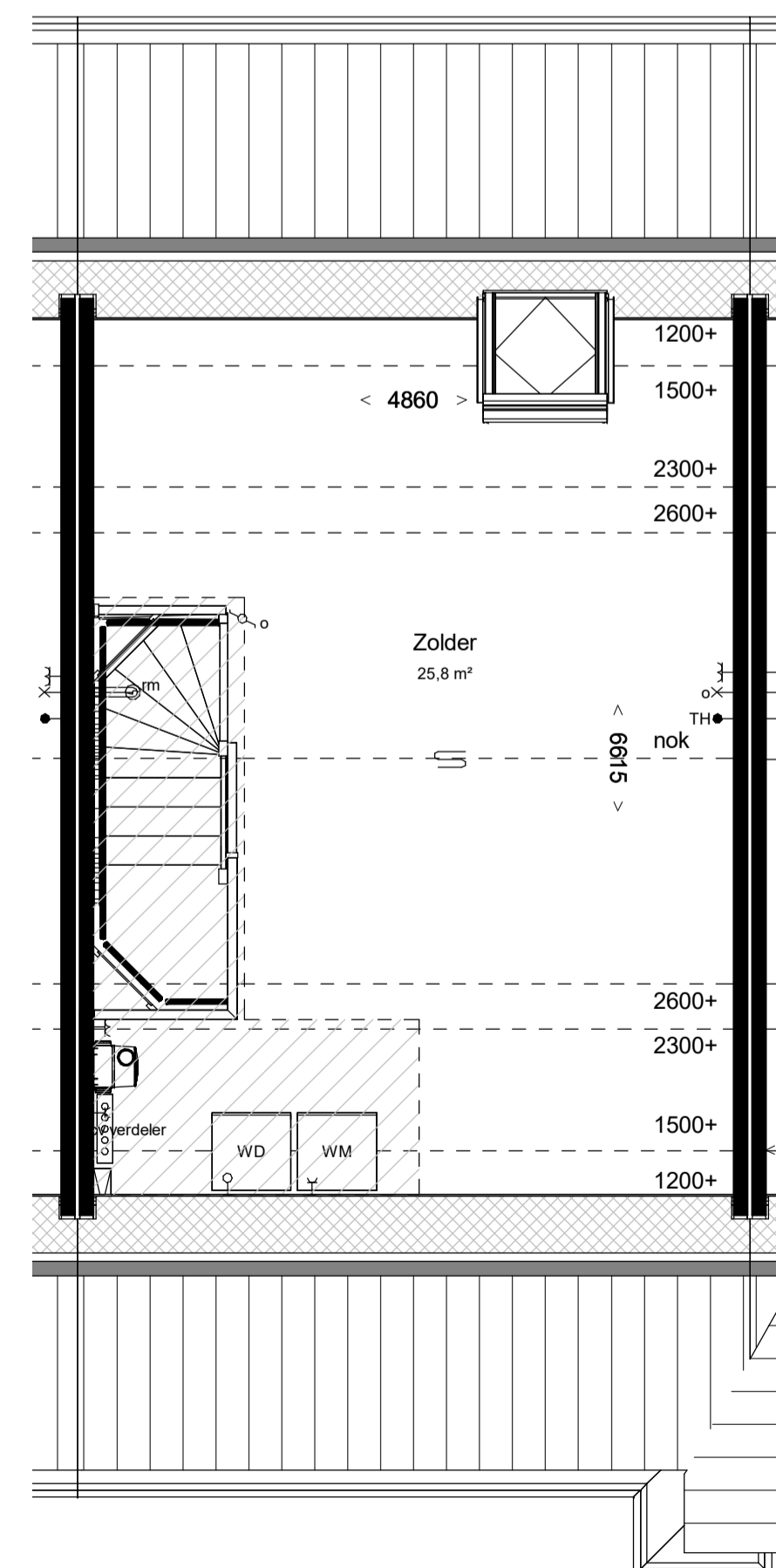
- enkelpolige schakelaar
- serieschakelaar
- wisselschakelaar
- enkelvoudige wandcontactdoos
- dubbelvoudige wandcontactdoos
- dubbelvoudige wandcontactdoos tbv keukenmeubel/wasemkap
- wasmachine aansluiting, enkelvoudige wandcontactdoos koudwater en rioolaansluiting
- bedraade aansluiting 19mm tbv. wandcontactdoos wasdroger
- enkelvoudige wandcontactdoos tbv. vloerverwarmingsverdeler
- bedraade aansluiting 19mm tbv. kamerthermostaat
- CO2 sensor
- onbedraade aansluiting 19mm tbv. CAI / TEL / DATA / NTB schel, hoogte: 2300+vl
- bedrukker, hoogte: 1200+vl
- rookmelder tegen plafond
- rookmelder tegen wand
- plafond lichtpunt / centraaldoos inbouw
- wand lichtpunt, hoogte: 2100+vl



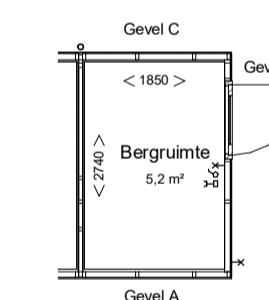
Begane grond, PEIL=0



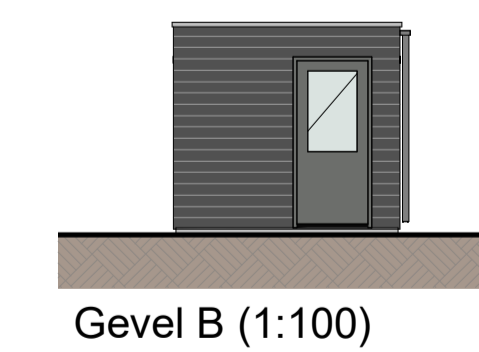
Eerste verdieping, 2900+P



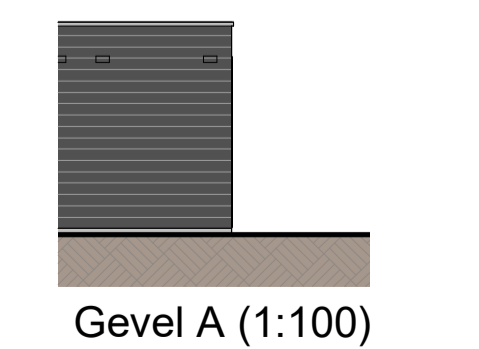
Tweede verdieping 5800+P



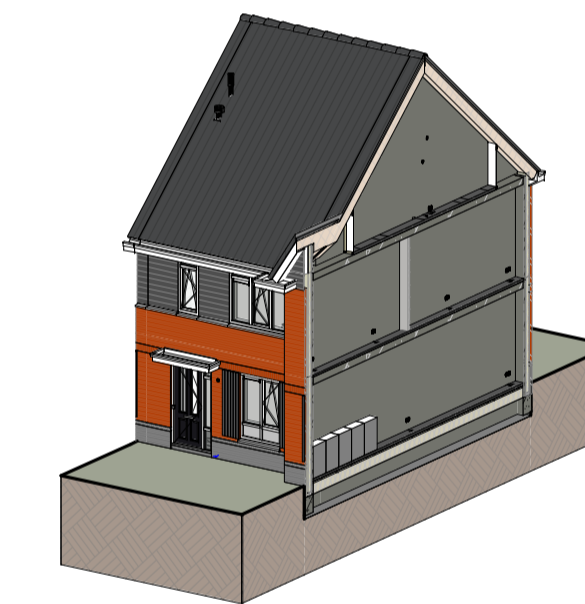
Gevel C (1:100)



Gevel B (1:100)



Gevel A (1:100)



Impressie



**Bouwnummer: 231**  
**Woningtype: 1.0 (A3) (familiewoning)**  
**Beukmaat: 5100**

Kleuren en materialen conform technische omschrijving. Kleurenschema gevel- en dakafwerking conform overzichtstekeningen (alle getoonde kleuren zijn indicatief, hier kunnen geen rechten aan ontleend worden). Afmetingen voor- en achtertuin conform situatietekening. Positie berging conform situatietekening. Erfafscheiding conform technische omschrijving en lokale conform technische omschrijving. Aansluiting op aansluitende bouwnummers kan afwijken, zie hiervoor de overzichtstekeningen. HWA's conform gevelverzichtstekeningen van het betreffende blok. Maatvoering zijn circa maten en gemeten op de ruwe afwerking.

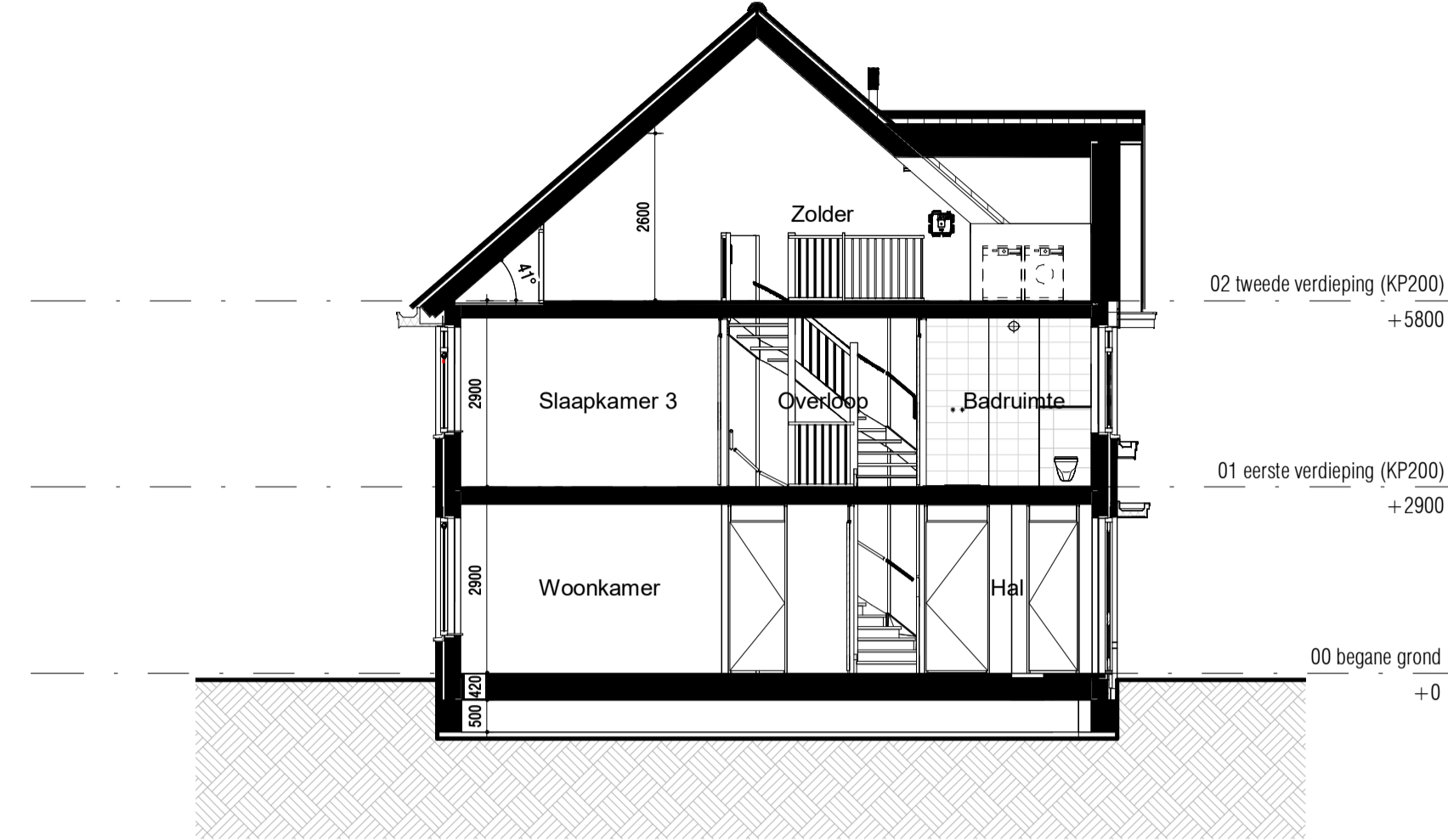
PROJECT: Boomgaardse fase 2 te Monster	PROJECT NR: 2020E-052-2	FORMAAT: A1	SCHAAL: 1:50	WUZ: A	DATUM: 07-03-2025
ONDERDEEL: Overzichtstekening BNR 231	TEK NR: VT-231	GET: EV	DATUM: 23-12-2024		



Vooraanzicht (1:100)



Achteraanzicht (1:100)



Doorsnede (1:100)

**RENVOOI:**

**ALGEMEEN:**

- hoofdentree
- inspectieluik
- technische ruimte
- luifel

**Afkortingen installaties**

- afz afzuigkap
- bl boiler
- cai kabel aansluiting
- co2 co2 censor
- er elektrische radiator
- kk koelkast
- mv mechanische ventilatie
- per perilex
- th thermostaat
- vd verdeler
- wd wasdroger
- wm wasmachine
- LL loze leiding
- IL inspectieluik
- VR ventilatierooster

**Hoogtes (in geval van toepassing)**

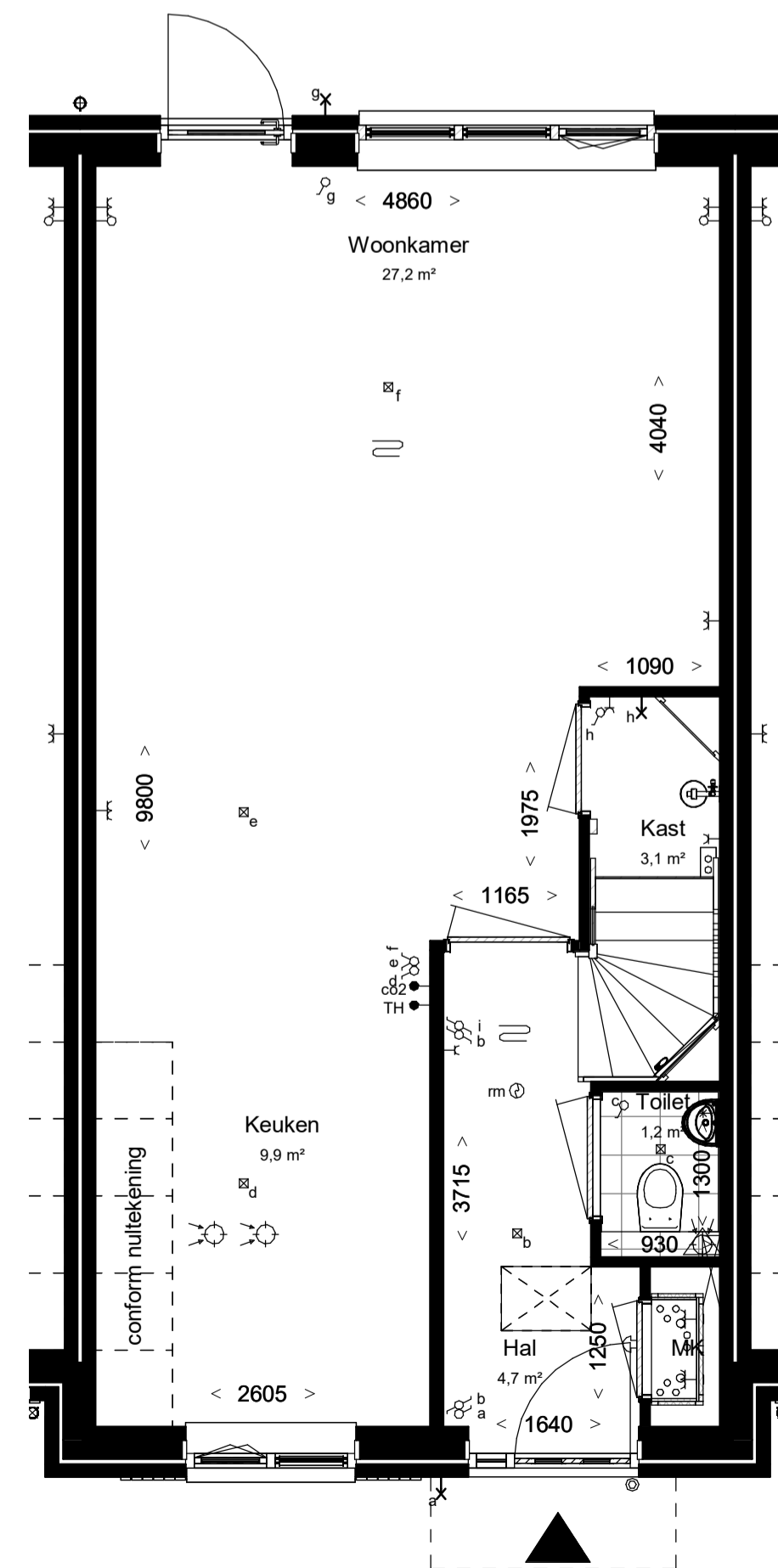
- | Omschrijving                                      | Hoogte (circa) |
|---|----------------|
| wandcontactdozen verblijfsruimten                 | 300 +          |
| Loze of bedrade leiding(en) data verblijfsruimten | 300 +          |
| Schakelmateriaal                                  | 1050 +         |
| Kamerthermostaat / co2                            | 1500 +         |
| Wandlichtpunten                                   | 2100 +         |

**Installatie(s)**

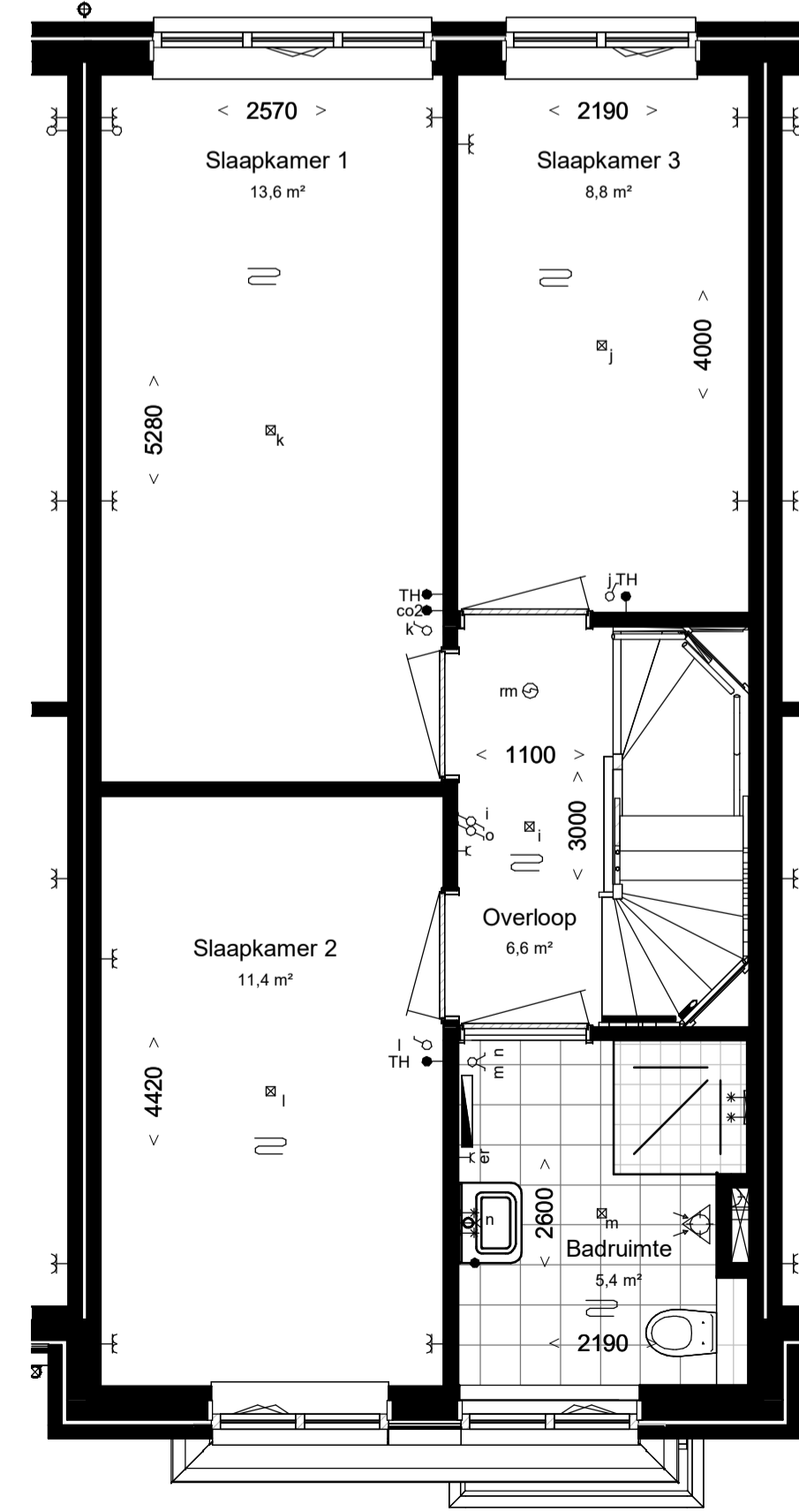
- water aansluiting (w = warm / k = koud)
- afvoer, binnen
- hemelwaterafvoer (positie indicatief)
- CV-verdeler (is positie, uitvoering vlg TO)
- ventilatie-box
- expansievat
- ventilatie-afzuigpunt plafond
- ventilatie-afzuigpunt plafond
- elektrische radiator
- vloerverwarming
- opstelplaats WM / WD

**Elektra & verlichting**

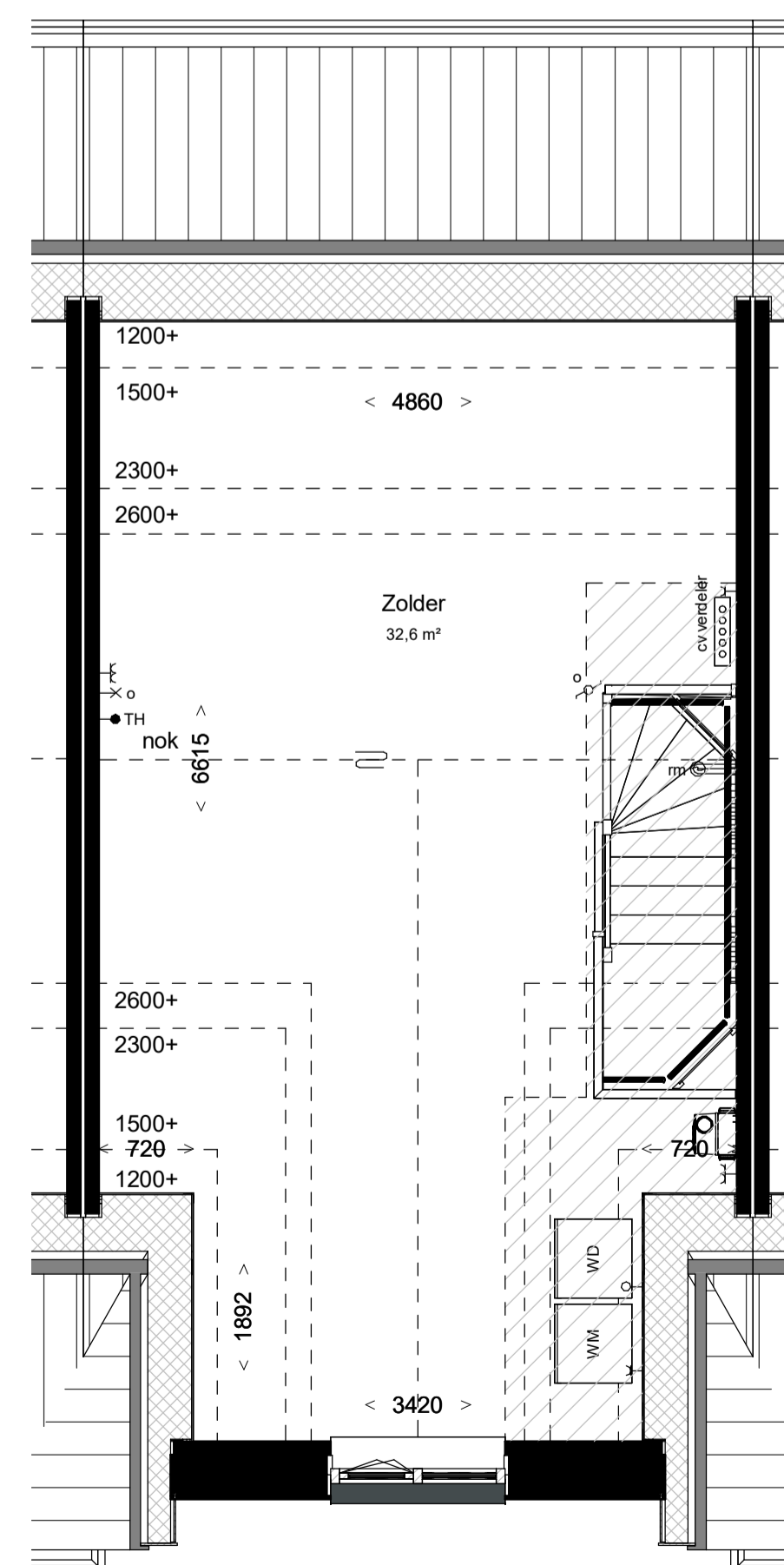
- enkelpolige schakelaar
- serieschakelaar
- wisselschakelaar
- enkelvoudige wandcontactdoos
- dubbelvoudige wandcontactdoos
- dubbelvoudige wandcontactdoos tbv keukenmeubel/wasemkap
- wasmachine aansluiting, enkelvoudige wandcontactdoos koudwater en rioolaansluiting
- bedraade aansluiting 19mm tbv. wandcontactdoos wasdroger
- enkelvoudige wandcontactdoos tbv. vloerverwarmingsverdeler
- bedraade aansluiting 19mm tbv. kamerthermostaat
- CO2 censor
- onbedraade aansluiting 19mm tbv. CAI / TEL / DATA / NTB schel, hoogte: 2300+vl
- bedrukker, hoogte: 1200+vl
- rookmelder tegen plafond
- rookmelder tegen wand
- plafond lichtpunt / centraaldoos inbouw
- wand lichtpunt, hoogte: 2100+vl



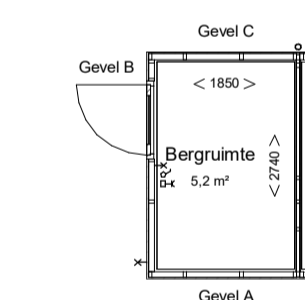
Begane grond, PEIL=0



Eerste verdieping, 2900+P



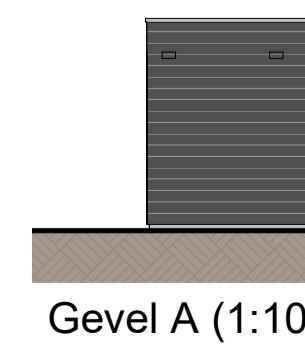
Tweede verdieping 5800+P



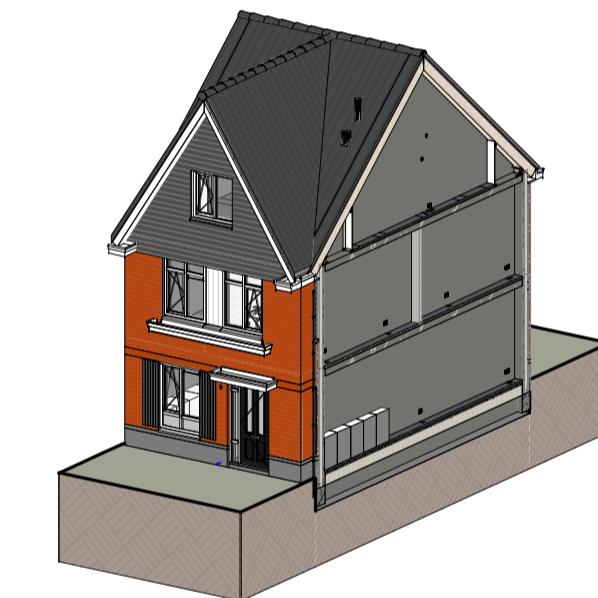
Gevel C (1:100)



Gevel B (1:100)



Gevel A (1:100)



Impressie



**Bouwnummer: 232**  
**Woningtype: 1.1\_sp (A2) (familiewoning)**  
**Beukmaat: 5100**

Kleuren en materialen conform technische omschrijving. Kleurenschema gevel- en dakafwerking conform overzichtstekeningen (alle getoonde kleuren zijn indicatief, hier kunnen geen rechten aan ontleend worden). Admetting voor- en achtertuin conform situatietekening. Positie berging conform situatietekening. Erfafscheiding conform technische omschrijving en lokale conform technische omschrijving. Aansluiting op aansluitende bouwnummers kan afwijken, zie hiervoor de overzichtstekeningen. HWA's conform gevelverzichtstekeningen van het betreffende blok. Matvoering zijn circa maten en gemeten op de ruwe afwerking.

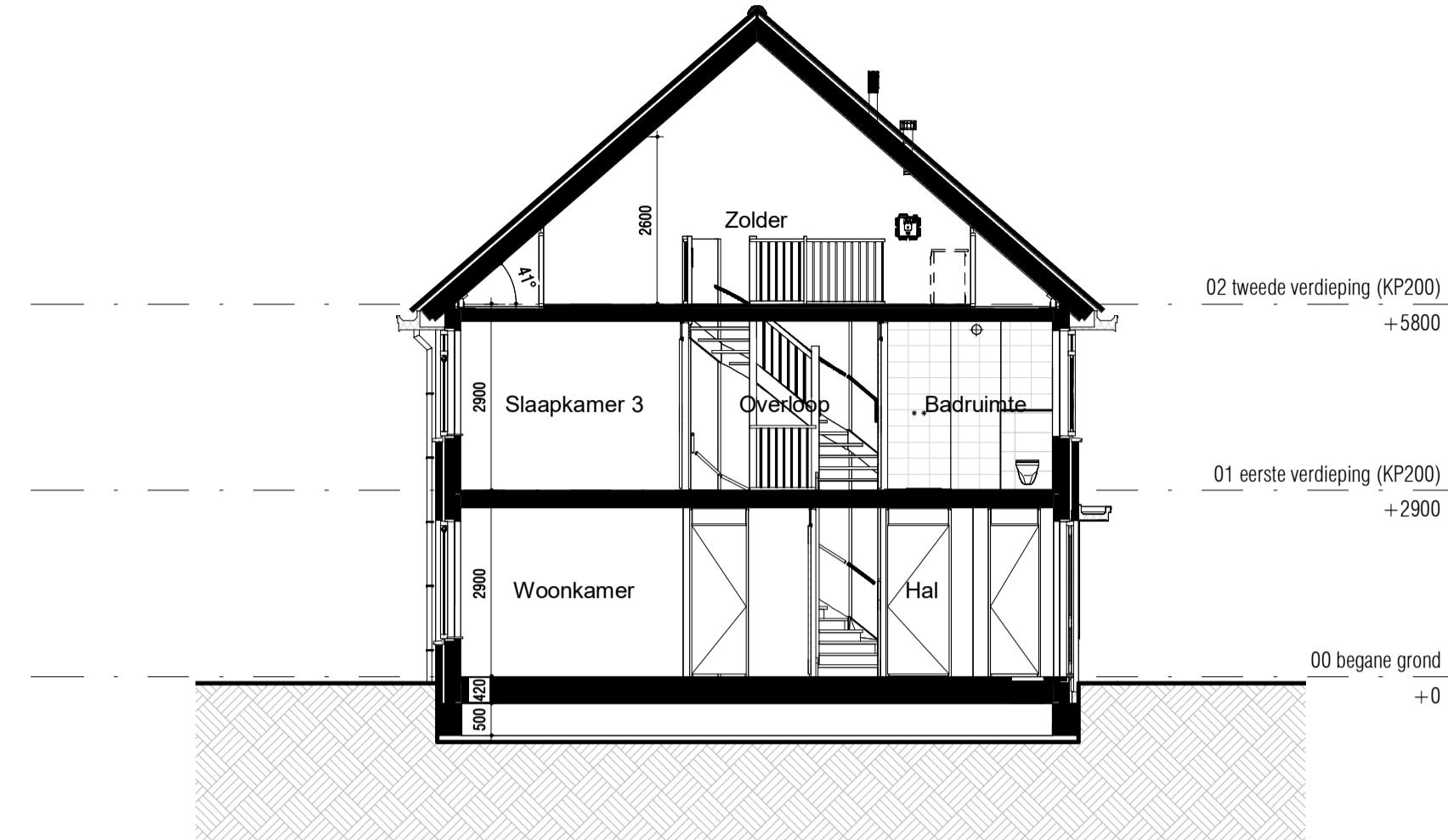
PROJECT: Boomgaardse fase 2 te Monster	PROJECT NR: 2020E-052-2	FORMAAT: A1	SCHAAL: 1:50	WUZ: A	DATUM: 07-03-2025
ONDERDEEL: Overzichtstekening BNR 232	TEK NR: VT-232	GET: EV	DATUM: 23-12-2024		



Vooraanzicht (1:100)



Achteraanzicht (1:100)



Doorsnede (1:100)

**RENOVOOI:**

**ALGEMEEN:**

- hoofdentree
- inspectieluik
- technische ruimte
- luifel

**Afkortingen installaties**

- afz afzuigkap
- bl boiler
- cai kabel aansluiting
- co2 co2 censor
- er elektrische radiator
- kk koelkast
- mv mechanische ventilatie
- per perilex
- th thermostaat
- vd verdelers
- wd wasdroger
- wm wasmachine
- LL loze leiding
- IL inspectieluik
- VR ventilatierooster

**Hoogtes (in geval van toepassing)**

- | Omschrijving                                      | Hoogte (circa) |
|---|----------------|
| wandcontactdozen verblijfsruimten                 | 300 +          |
| Loze of bedrade leiding(en) data verblijfsruimten | 300 +          |
| Schakelmateriaal                                  | 1050 +         |
| Kamerthermostaat / co2                            | 1500 +         |
| Wandlichtpunten                                   | 2100 +         |

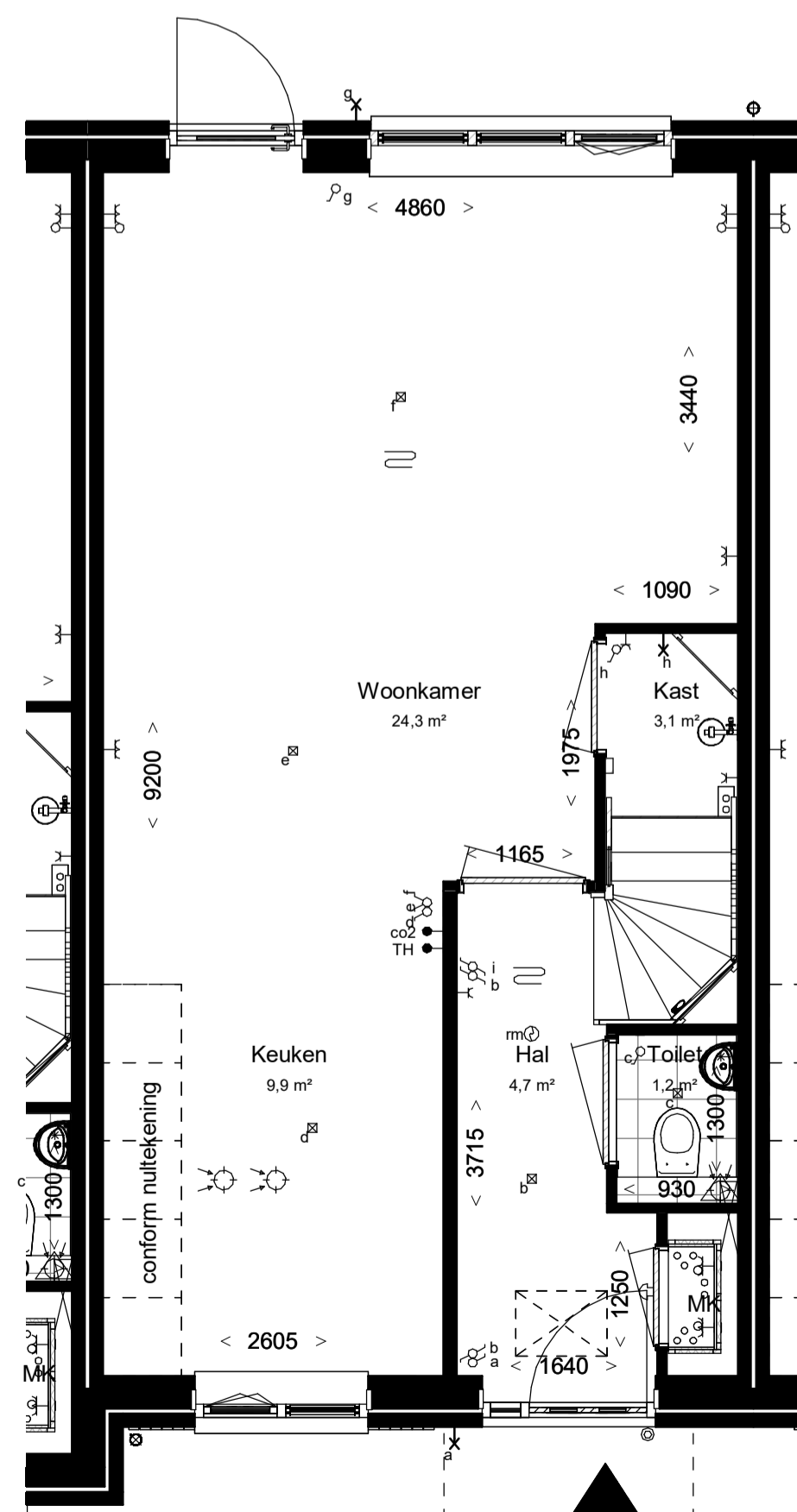
**Installatie(s)**

- water aansluiting (w = warm / k = koud)
- afvoer, binnen
- hemelwaterafvoer (positie indicatief)
- CV-verdelers (is positie, uitvoering vlg TO)
- ventilatie-box
- expansievat
- ventilatie-afzuigpunt plafond
- ventilatie-afzuigpunt plafond
- elektrische radiator
- vloerverwarming

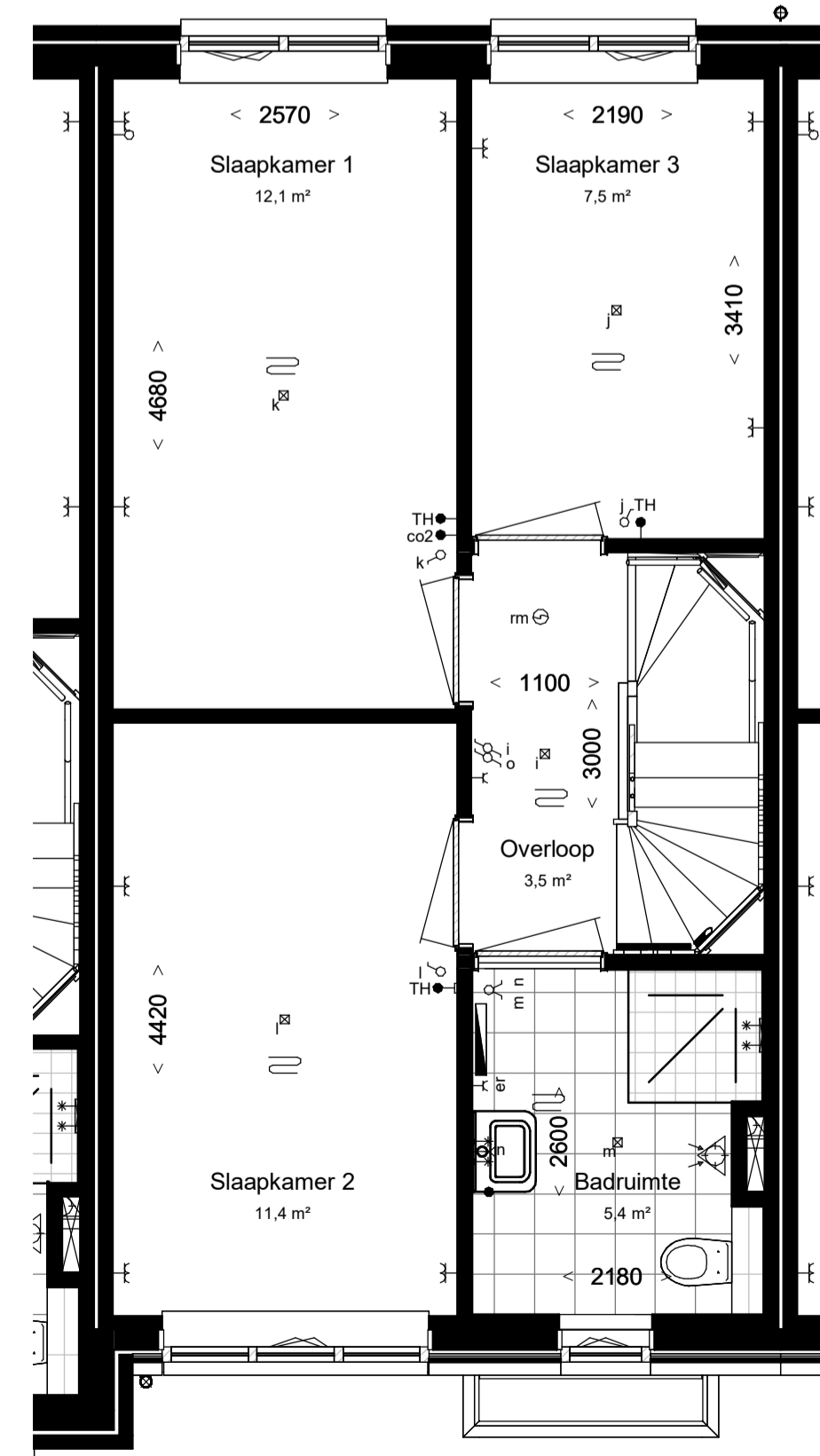
- opstelplaats WM / WD

**Elektra & verlichting**

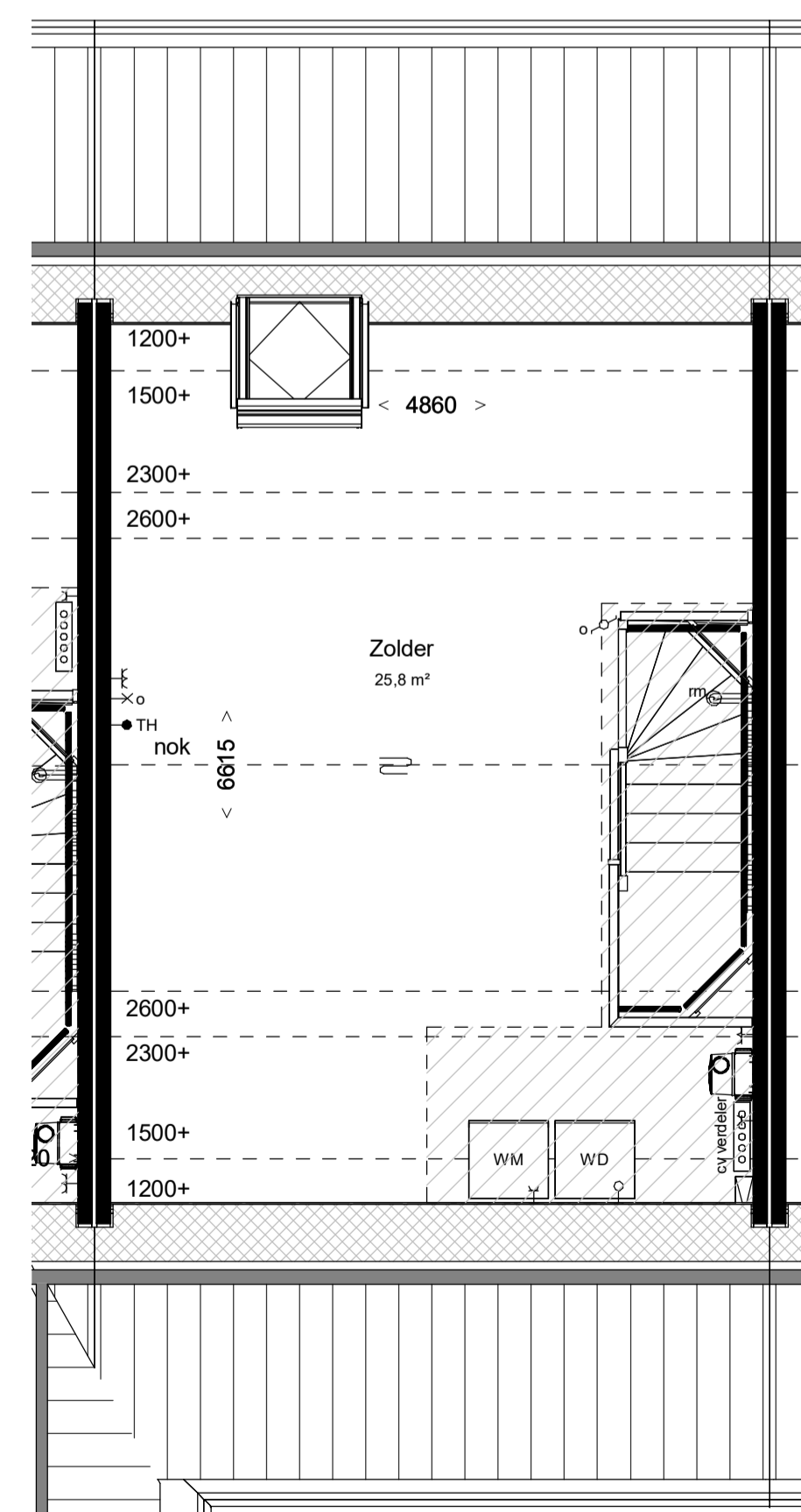
- enkelpolige schakelaar
- serieschakelaar
- wisselschakelaar
- enkelvoudige wandcontactdoos
- dubbelvoudige wandcontactdoos
- dubbelvoudige wandcontactdoos tbv keukenmeubel/wasemkap
- wasmachine aansluiting, enkelvoudige wandcontactdoos
- koudwater en rioolaansluiting
- bedraade aansluiting 19mm tbv. wandcontactdoos wasdroger
- enkelvoudige wandcontactdoos tbv. vloerverwarmingsverdelers
- bedraade aansluiting 19mm tbv. kamerthermostaat
- CO2 censor
- onbedraade aansluiting 19mm tbv. CAI / TEL / DATA / NTB
- schel, hoogte: 2300+vl
- bedrukker, hoogte: 1200+vl
- rookmelder tegen plafond
- rookmelder tegen wand
- plafond lichtpunt / centraaldoos inbouw
- wand lichtpunt, hoogte: 2100+vl



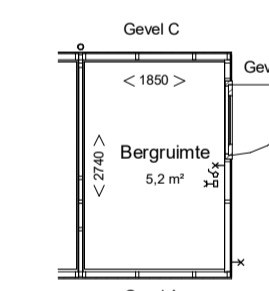
Begane grond, PEIL=0



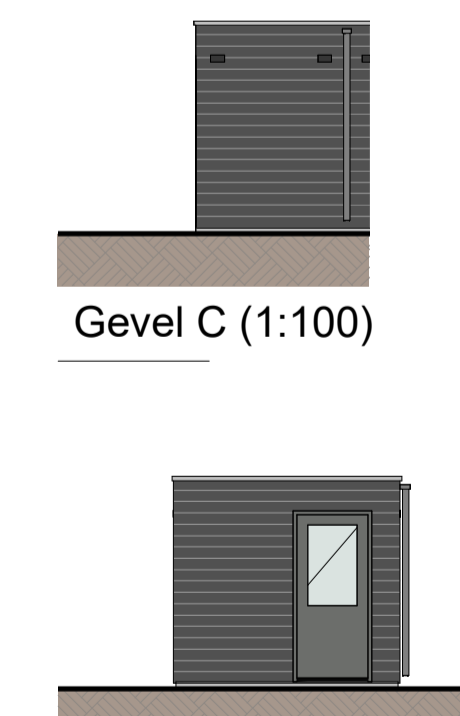
Eerste verdieping, 2900+P




Tweede verdieping 5800+P



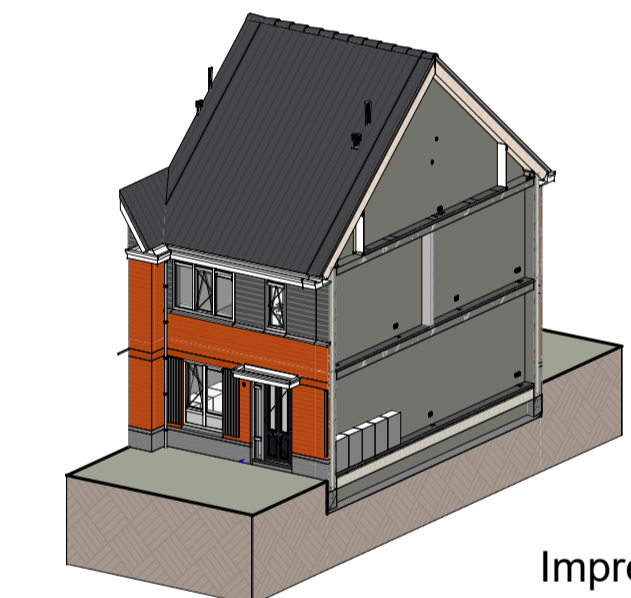
Gevel C (1:100)



Gevel B (1:100)



Gevel A (1:100)



Impressie



**Bouwnummer: 233**  
**Woningtype: 1.0\_sp (A3) (familiewoning)**  
**Beukmaat: 5100**

Kleuren en materialen conform technische omschrijving. Kleurenschema gevel- en dakafwerking conform overzichtstekeningen (alle getoonde kleuren zijn indicatief, hier kunnen geen rechten aan ontleend worden). Admettingen voor- en achtertuin conform situatietekening. Positie berging conform situatietekening. Erfafscheiding conform technische omschrijving en lokale conform technische omschrijving. Aansluiting op aansluitende bouwnummers kan afwijken, zie hiervoor de overzichtstekeningen. HWA's conform gevelverzichtstekeningen van het betreffende blok. Maatvoering zijn circa maten en gemeten op de ruwe afwerking.

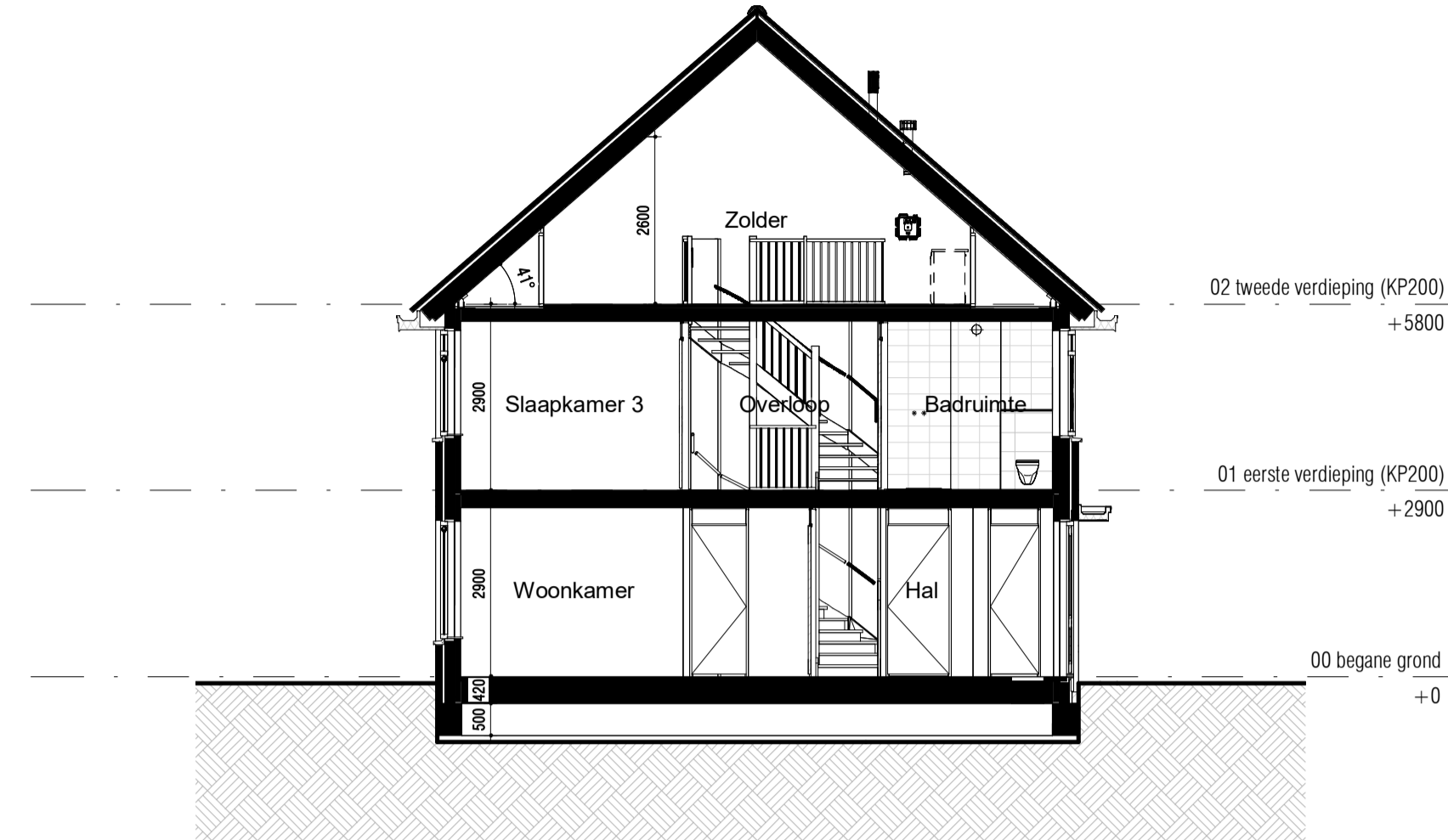
PROJECT: Boomgaardse fase 2 te Monster	PROJECT NR: 2020E-052-2	FORMAAT: A1	SCHAAL: 1:50	WUJZ: A	DATUM: 07-03-2025
ONDERDEEL: Overzichtstekening BNR 233	TEK NR: VT-233	GET: EV	DATUM: 23-12-2024		



Vooraanzicht (1:100)



Achteraanzicht (1:100)



Doorsnede (1:100)

**RENVOOI:**

**ALGEMEEN:**

- hoofdentree
- inspectieluik
- technische ruimte
- luifel

**Afkortingen installaties**

- afz afzuigkap
- bl boiler
- cai kabel aansluiting
- co2 co2 sensor
- er elektrische radiator
- kk koelkast
- mv mechanische ventilatie
- per perilex
- th thermostaat
- vd verdelers
- wd wasdroger
- wm wasmachine
- LL loze leiding
- IL inspectieluik
- VR ventilatierooster

**Hoogtes (in geval van toepassing)**

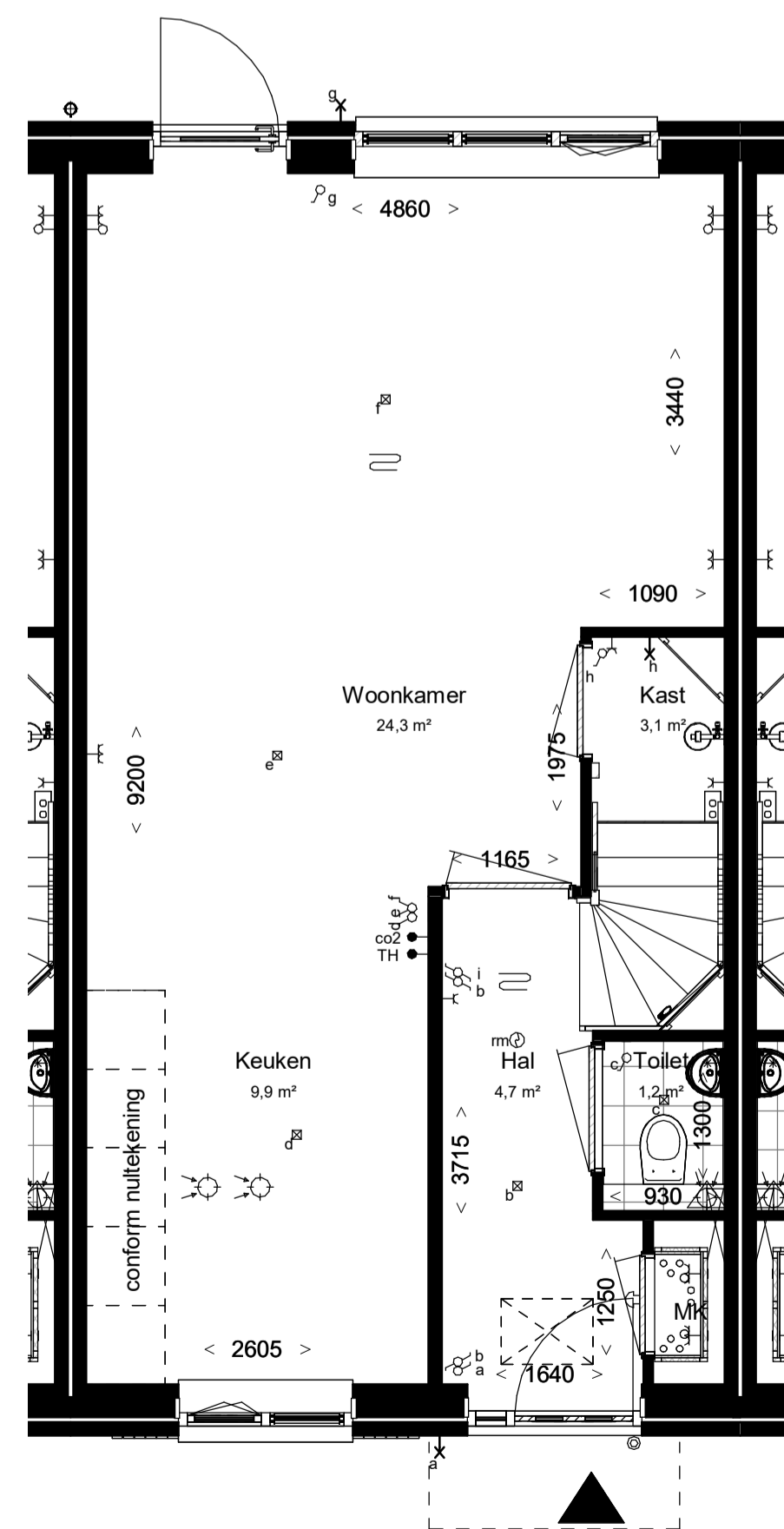
- | Omschrijving                                      | Hoogte (circa) |
|---|----------------|
| wandcontactdozen verblijfsruimten                 | 300 +          |
| Loze of bedrade leiding(en) data verblijfsruimten | 300 +          |
| Schakelmateriaal                                  | 1050 +         |
| Kamerthermostaat / co2                            | 1500 +         |
| Wandlichtpunten                                   | 2100 +         |

**Installatie(s)**

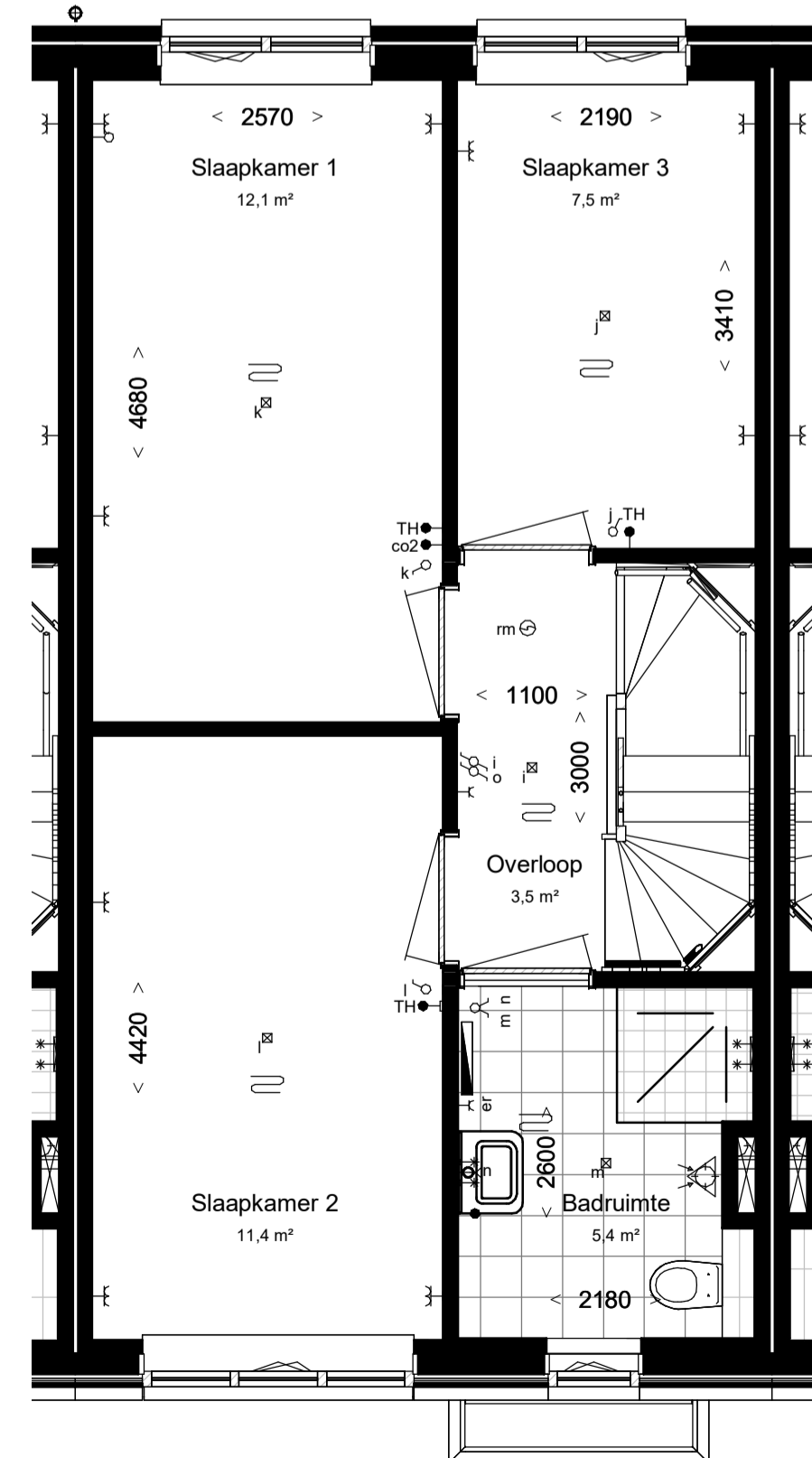
- water aansluiting (w = warm / k = koud)
- afvoer, binnen
- hemelwaterafvoer (positie indicatief)
- CV-verdelers (is positie, uitvoering vlg TO)
- ventilatie-box
- expansievat
- ventilatie-afzuigpunt plafond
- ventilatie-afzuigpunt plafond
- elektrische radiator
- vloerverwarming
- opstelplaats WM / WD

**Elektra & verlichting**

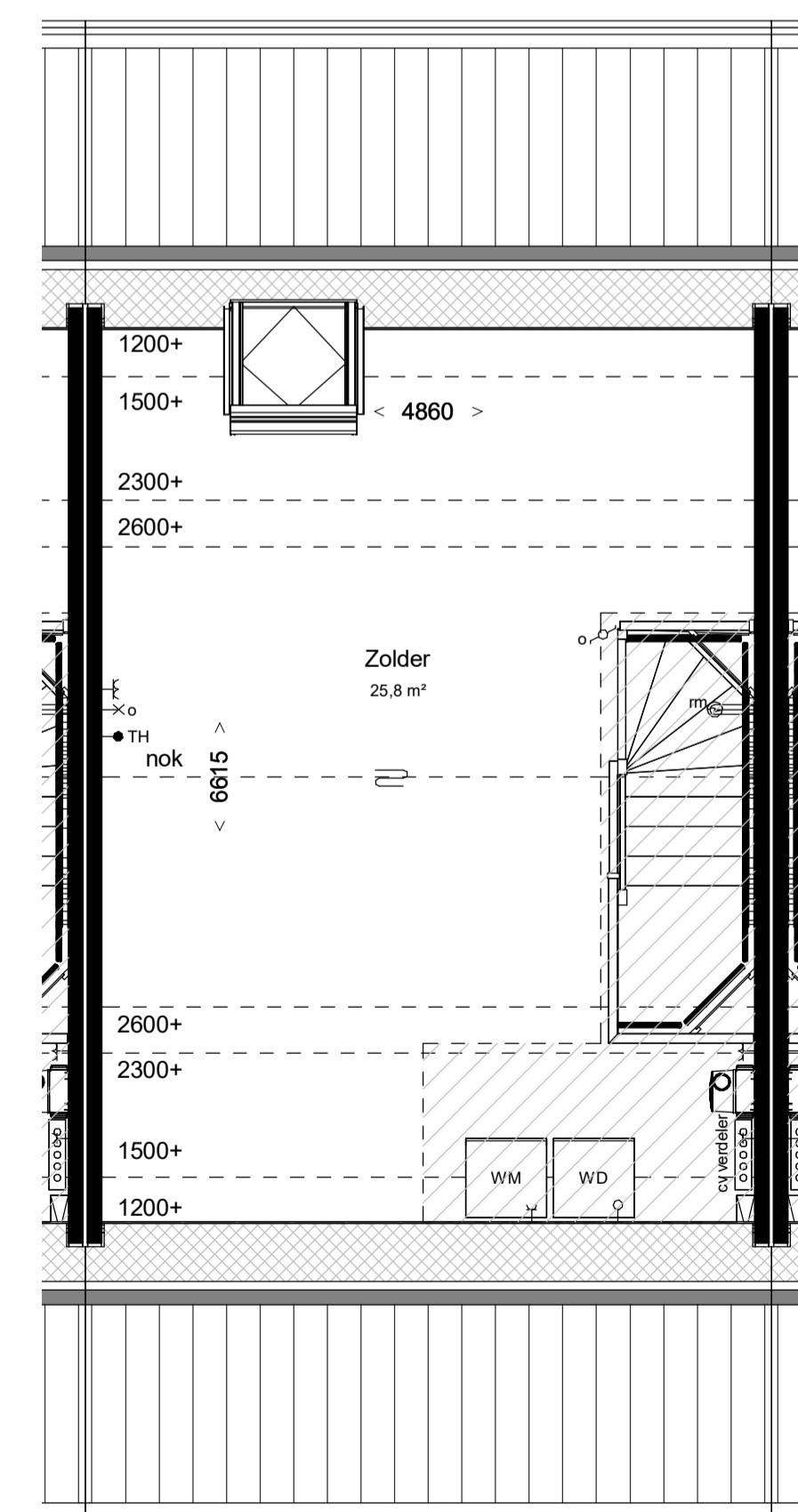
- enkelpolige schakelaar
- serieschakelaar
- wisselschakelaar
- enkelvoudige wandcontactdoos
- dubbelvoudige wandcontactdoos
- dubbelvoudige wandcontactdoos tbv keukenmeubel/wasemkap
- wasmachine aansluiting, enkelvoudige wandcontactdoos
- koudwater en riool aansluiting
- bedraade aansluiting 19mm tbv. wandcontactdoos wasdroger
- enkelvoudige wandcontactdoos tbv. vloerverwarmingsverdelers
- bedraade aansluiting 19mm tbv. kamerthermostaat
- CO2 sensor
- onbedraade aansluiting 19mm tbv. CAI / TEL / DATA / NTB
- schel, hoogte: 2300+vl
- bedrukker, hoogte: 1200+vl
- rookmelder tegen plafond
- rookmelder tegen wand
- plafond lichtpunt / centraaldoos inbouw
- wand lichtpunt, hoogte: 2100+vl



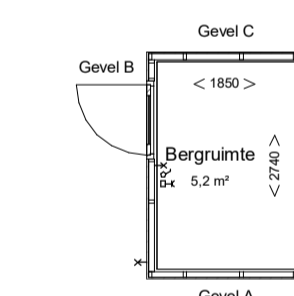
Begane grond, PEIL=0



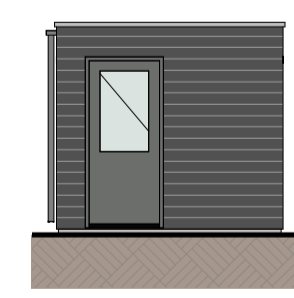
Eerste verdieping, 2900+P



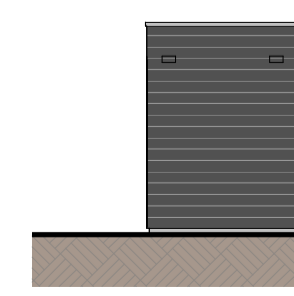
Tweede verdieping 5800+P



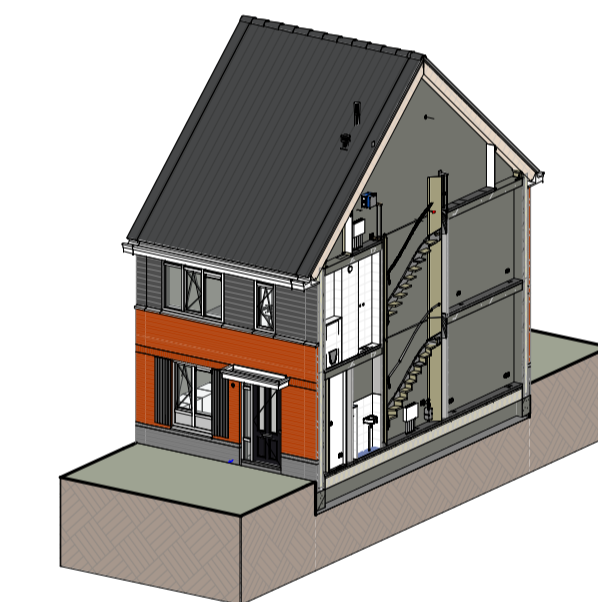
Gevel C (1:100)



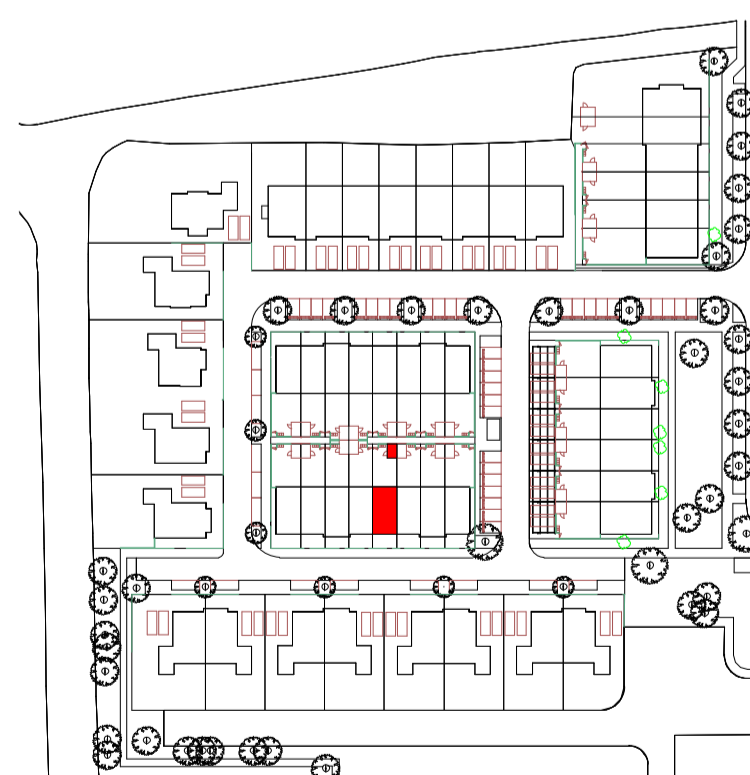
Gevel B (1:100)



Gevel A (1:100)



Impressie



**Bouwnummer: 234**  
**Woningtype: 1.0\_sp (A3) (familiewoning)**  
**Beukmaat: 5100**

Kleuren en materialen conform technische omschrijving. Kleurenschema gevel- en dakafwerking conform overzichtstekeningen (alle getoonde kleuren zijn indicatief, hier kunnen geen rechten aan ontleend worden). Admetting voor- en achtertuin conform situatietekening. Positie berging conform situatietekening. Erfafscheiding conform technische omschrijving en lokale conform technische omschrijving. Aansluiting op aansluitende bouwnummers kan afwijken, zie hiervoor de overzichtstekeningen. HWA's conform gevelverzichtstekeningen van het betreffende blok. Meetvoering zijn circa maten en gemeten op de ruwe afwerking.

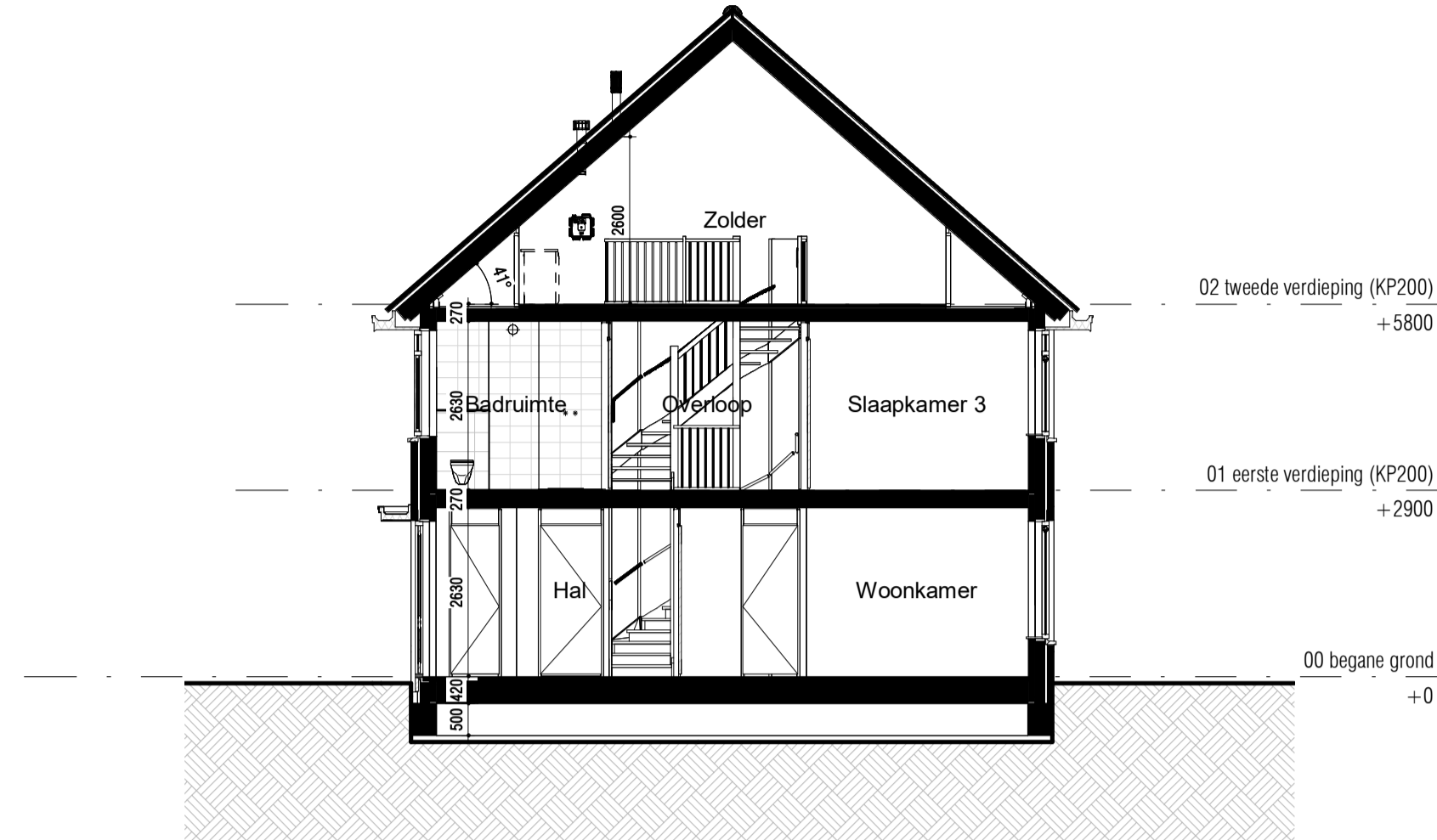
PROJECT: Boomgaardse fase 2 te Monster	PROJECT NR: 2020E-052-2	FORMAAT: A1	SCHAAL: 1:50	WUZ: A	DATUM: 07-03-2025
ONDERDEEL: Overzichtstekening BNR 234	TEK NR: VT-234	GET: EV	DATUM: 23-12-2024		



Vooraanzicht (1:100)



Achteraanzicht (1:100)



Doorsnede (1:100)

**RENOVOOI:**

**ALGEMEEN:**

- hoofdentree
- inspectieluik
- technische ruimte
- luifel

**Afkortingen installaties**

- afz afzuigkap
- bl boiler
- cai kabel aansluiting
- co2 co2 sensor
- er elektrische radiator
- kk koelkast
- mv mechanische ventilatie
- per perilex
- th thermostaat
- vv verdeler
- wd wasdroger
- wm wasmachine
- LL loze leiding
- IL inspectieluik
- VR ventilatierooster

**Hoogtes (in geval van toepassing)**

- | Omschrijving                                      | Hoogte (circa) |
|---|----------------|
| wandcontactdozen verblijfsruimten                 | 300 +          |
| Loze of bedrade leiding(en) data verblijfsruimten | 300 +          |
| Schakelmateriaal                                  | 1050 +         |
| Kamerthermostaat / co2                            | 1500 +         |
| Wandlichtpunten                                   | 2100 +         |

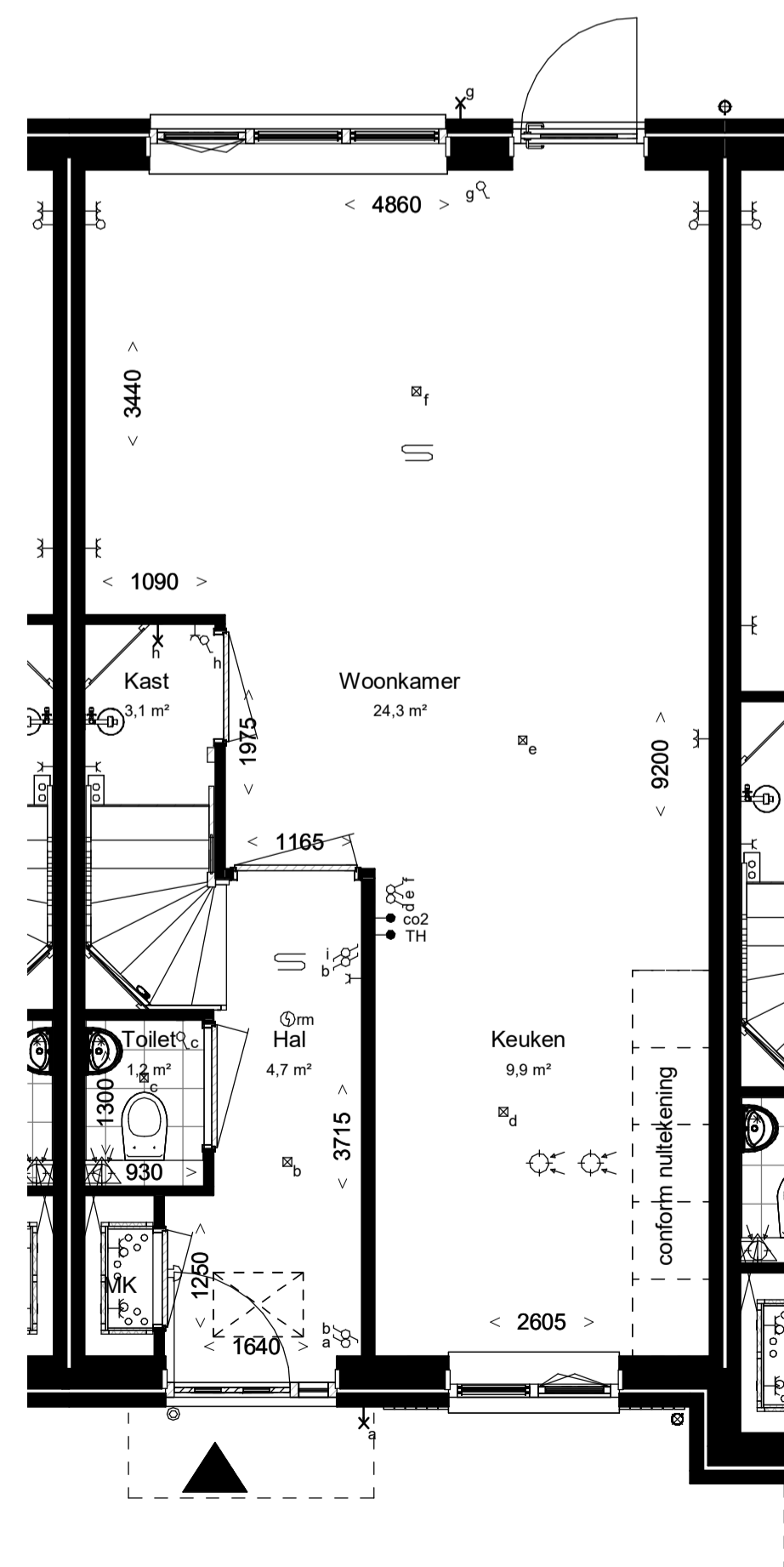
**Installatie(s)**

- water aansluiting (w = warm / k = koud)
- afvoer, binnen
- hemelwaterafvoer (positie indicatief)
- CV-verdelers (is positie, uitvoering vlg TO)
- ventilatie-box
- expansievat
- ventilatie-afzuigpunt plafond
- ventilatie-afzuigpunt plafond
- elektrische radiator
- vloerverwarming

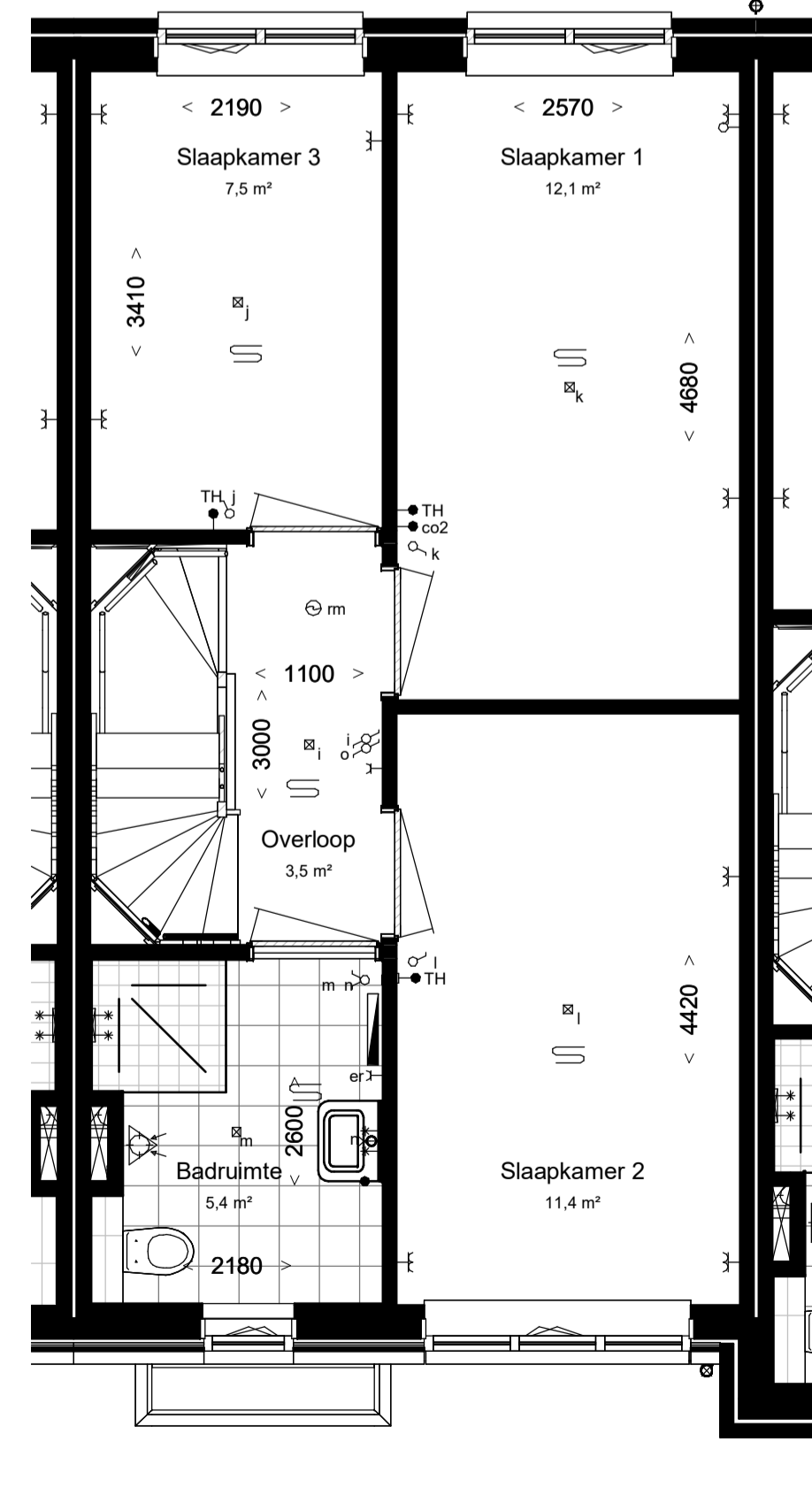
- opstelplaats WM / WD

**Elektra & verlichting**

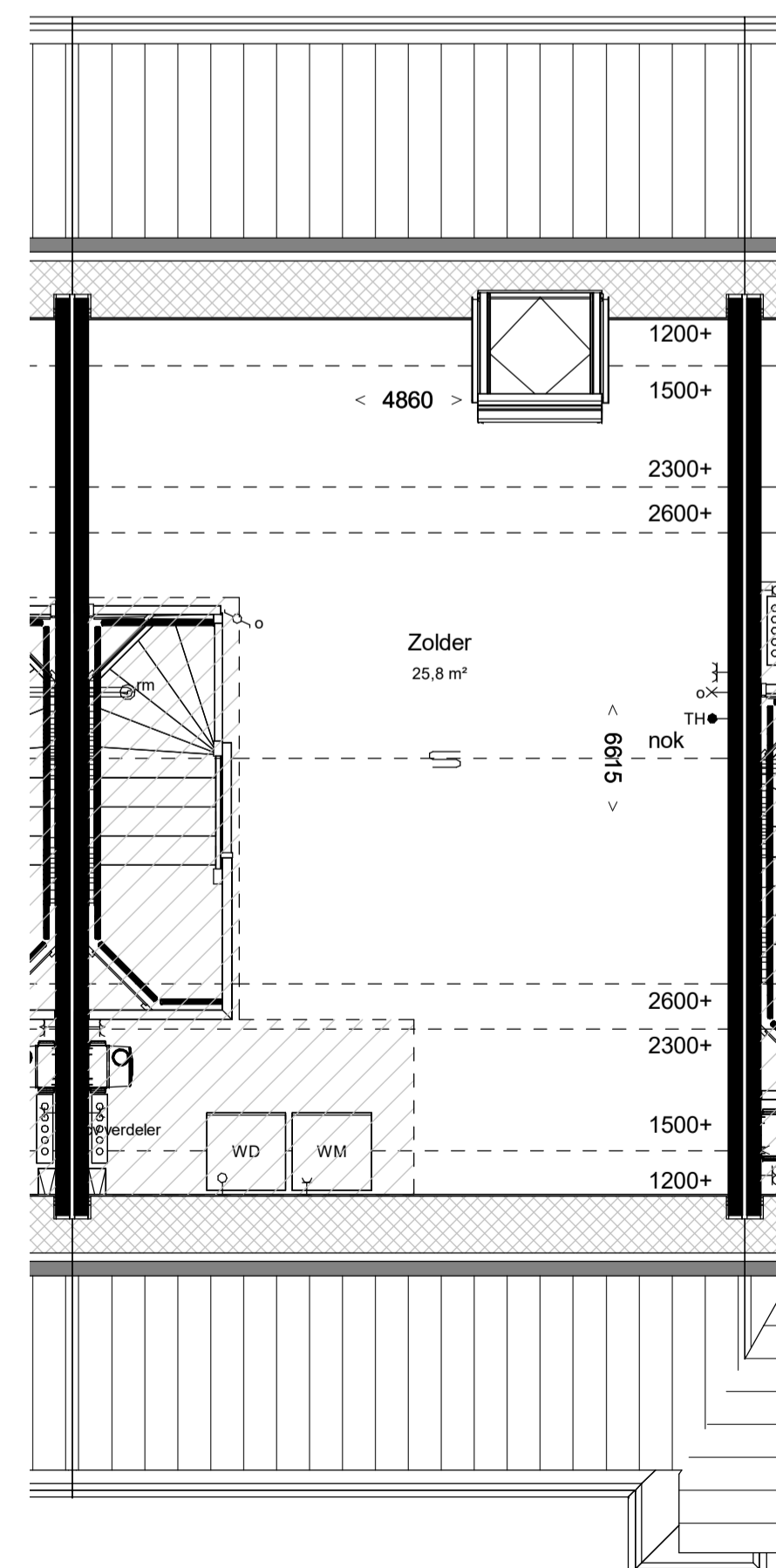
- enkelpolige schakelaar
- serieschakelaar
- wisselschakelaar
- enkelvoudige wandcontactdoos
- dubbelvoudige wandcontactdoos
- dubbelvoudige wandcontactdoos tbv. keukenmeubel/wasemkap
- wasmachine aansluiting, enkelvoudige wandcontactdoos koudwater en rioolaansluiting
- bedraade aansluiting 19mm tbv. wandcontactdoos wasdroger
- enkelvoudige wandcontactdoos tbv. vloerverwarmingsverdeler
- bedraade aansluiting 19mm tbv. kamerthermostaat
- CO2 sensor
- onbedraade aansluiting 19mm tbv. CAI / TEL / DATA / NTB
- schel, hoogte: 2300+vl
- bedrukker, hoogte: 1200+vl
- rookmelder tegen plafond
- rookmelder tegen wand
- plafond lichtpunt / centraaldoos inbouw
- wand lichtpunt, hoogte: 2100+vl



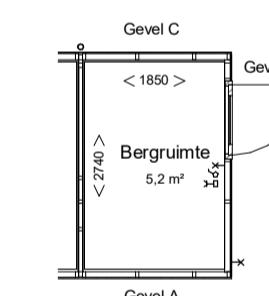
Begane grond, PEIL=0



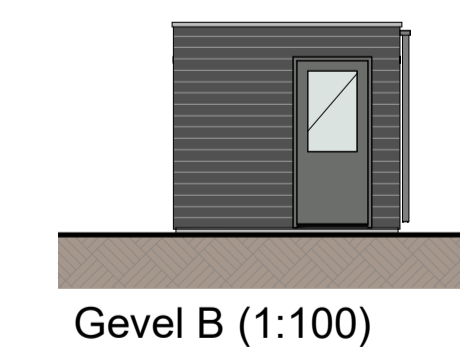
Eerste verdieping, 2900+P



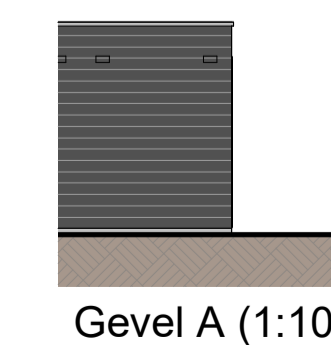
Tweede verdieping 5800+P



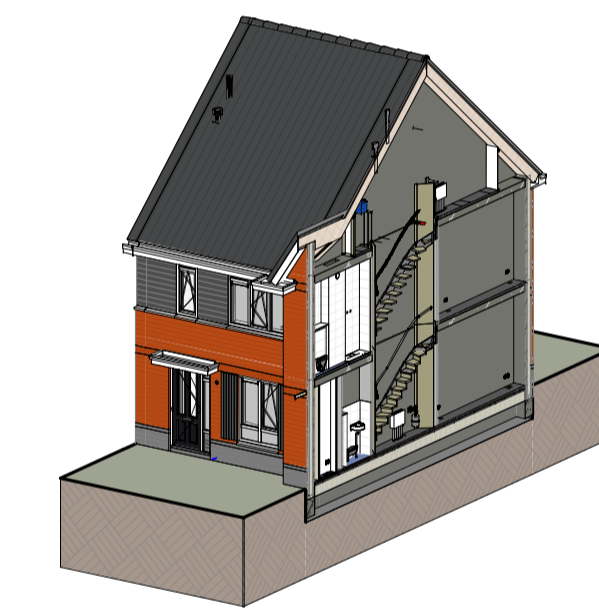
Gevel C (1:100)



Gevel B (1:100)



Gevel A (1:100)



Impressie



**Bouwnummer: 235**  
**Woningtype: 1.0 (A3) (familiewoning)**  
**Beukmaat: 5100**

Kleuren en materialen conform technische omschrijving. Kleurenschema gevel- en dakafwerking conform overzichtsbekeningen (alle getoonde kleuren zijn indicatief, hier kunnen geen rechten aan ontleend worden). Afmetingen voor- en achtertuin conform situatietekening. Positie berging conform situatietekening. Erfafscheiding conform technische omschrijving en lokale conform technische omschrijving. Aansluiting op aansluitende bouwnummers kan afwijken, zie hiervoor de overzichtsbekeningen. HWA's conform gevelverzichtsbekeningen van het betreffende blok. Maatvoering zijn circa maten en gemeten op de ruwe afwerking.

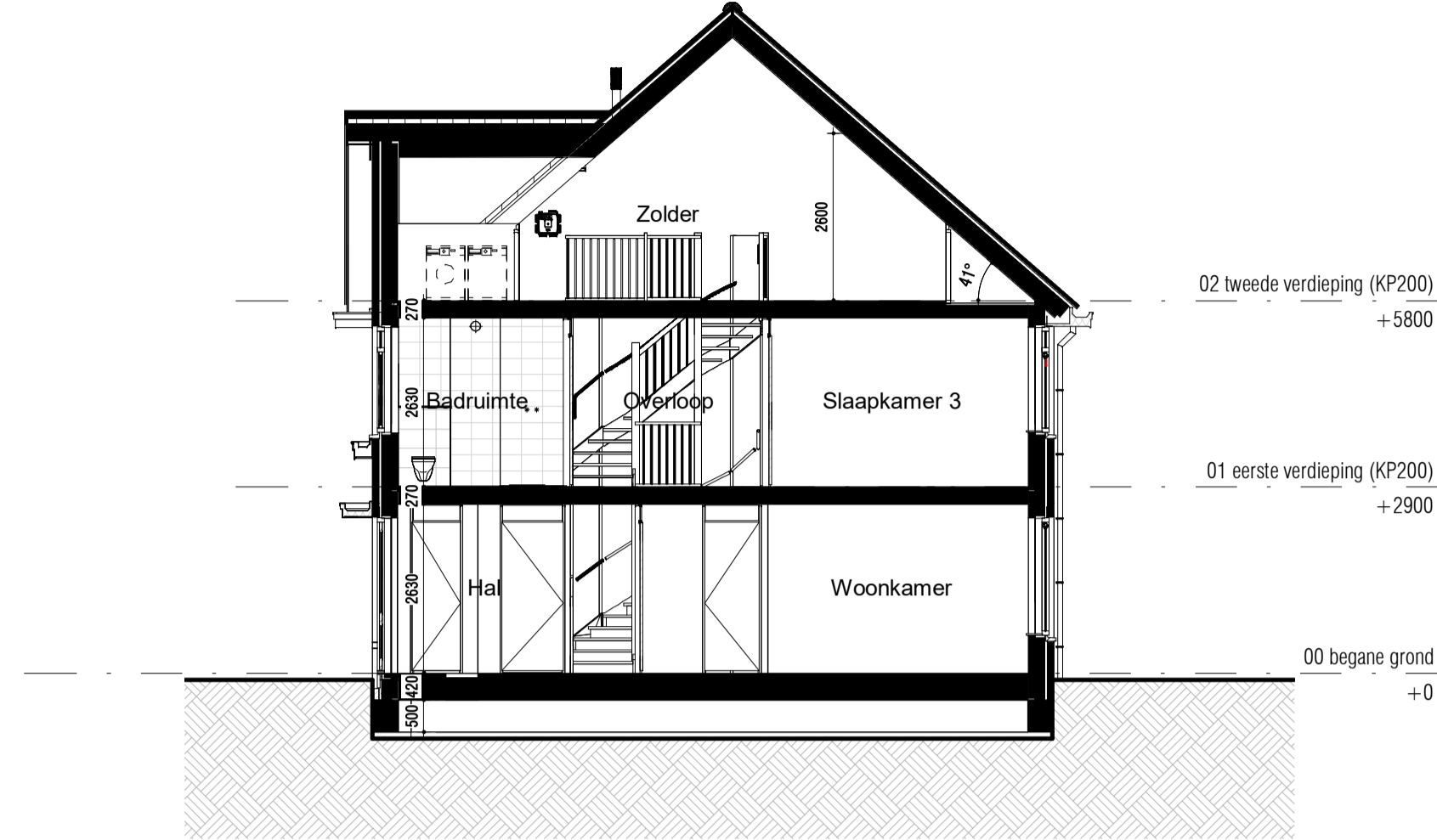
PROJECT: Boomgaardse fase 2 te Monster	PROJECT NR: 2020E-052-2	FORMAAT: A1	SCHAAL: 1:50	WUZ: A	DATUM: 07-03-2025
ONDERDEEL: Overzichtstekening BNR 235	TEK NR: VT-235	GET: EV	DATUM: 23-12-2024		



Vooraanzicht (1:100)



Achteraanzicht (1:100)



Doorsnede (1:100)

**RENOVOOI:**

**ALGEMEEN:**

- hoofdentree
- inspectieluik
- technische ruimte
- luifel

**Afkortingen installaties**

- afz afzuigkap
- bl boiler
- cai kabel aansluiting
- co2 co2 censor
- er elektrische radiator
- kk koelkast
- mv mechanische ventilatie
- per perilex
- th thermostaat
- vv verdeler
- wd wasdroger
- wm wasmachine
- LL loze leiding
- IL inspectieluik
- VR ventilatierooster

**Hoogtes (in geval van toepassing)**

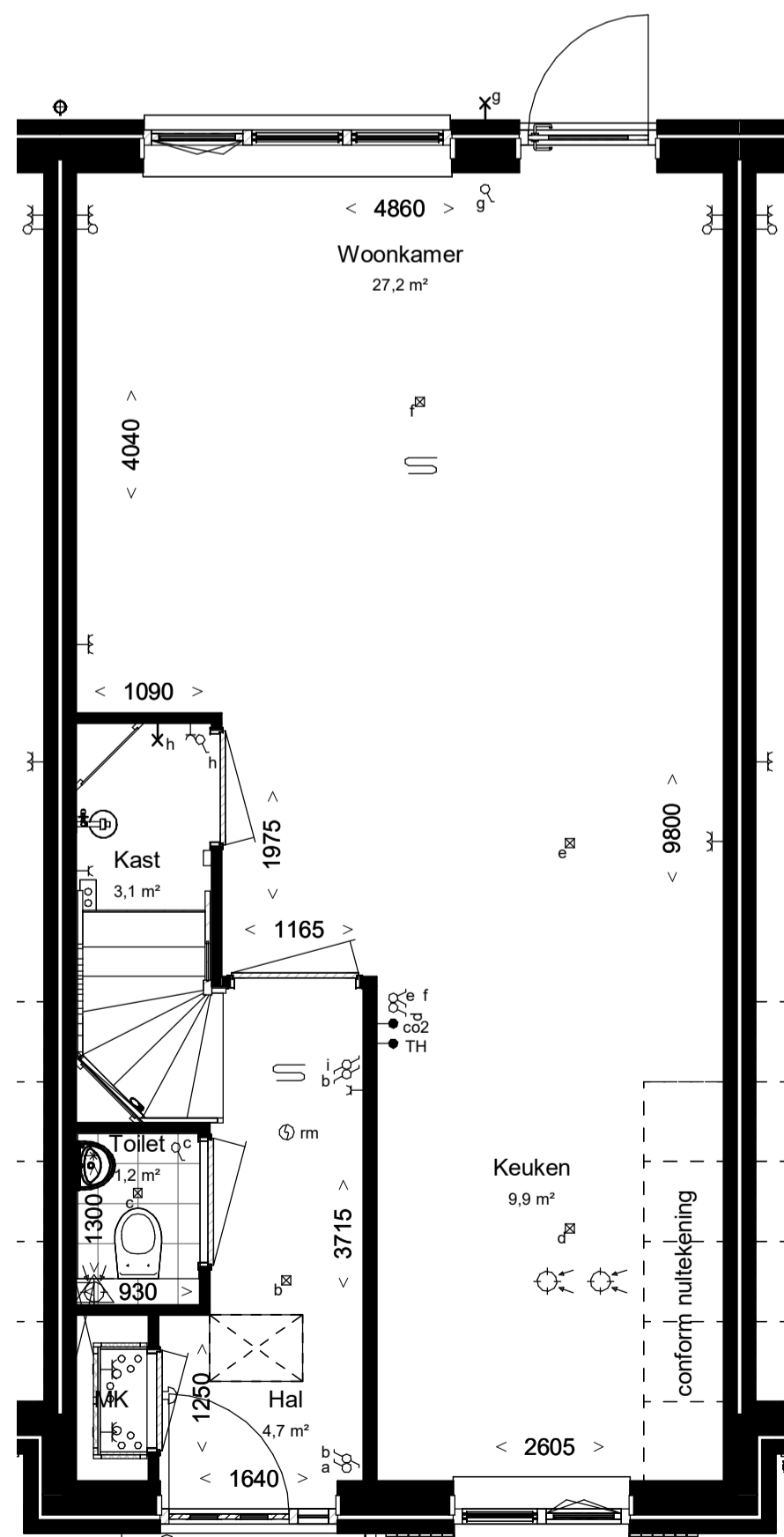
- | Omschrijving                                      | Hoogte (circa) |
|---|----------------|
| wandcontactdozen verblijfsruimten                 | 300 +          |
| Loze of bedrade leiding(en) data verblijfsruimten | 300 +          |
| Schakelmateriaal                                  | 1050 +         |
| Kamerthermostaat / co2                            | 1500 +         |
| Wandlichtpunten                                   | 2100 +         |

**Installatie(s)**

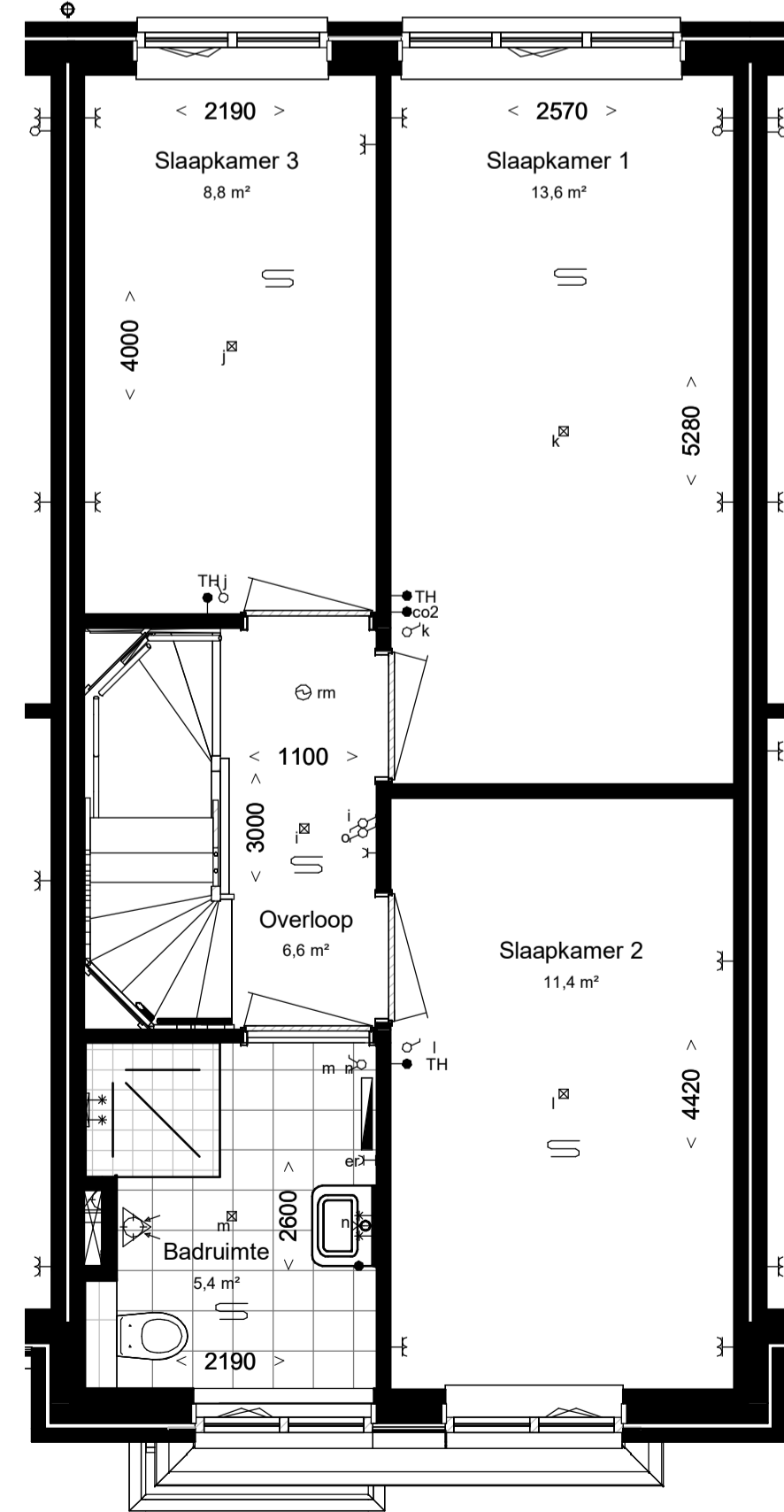
- water aansluiting (w = warm / k = koud)
- afvoer, binnen
- hemelwaterafvoer (positie indicatief)
- CV-verdeler (is positie, uitvoering vlg TO)
- ventilatie-box
- expansievat
- ventilatie-afzuigpunt plafond
- elektrische radiator
- vloerverwarming
- opstelplaats WM / WD

**Elektra & verlichting**

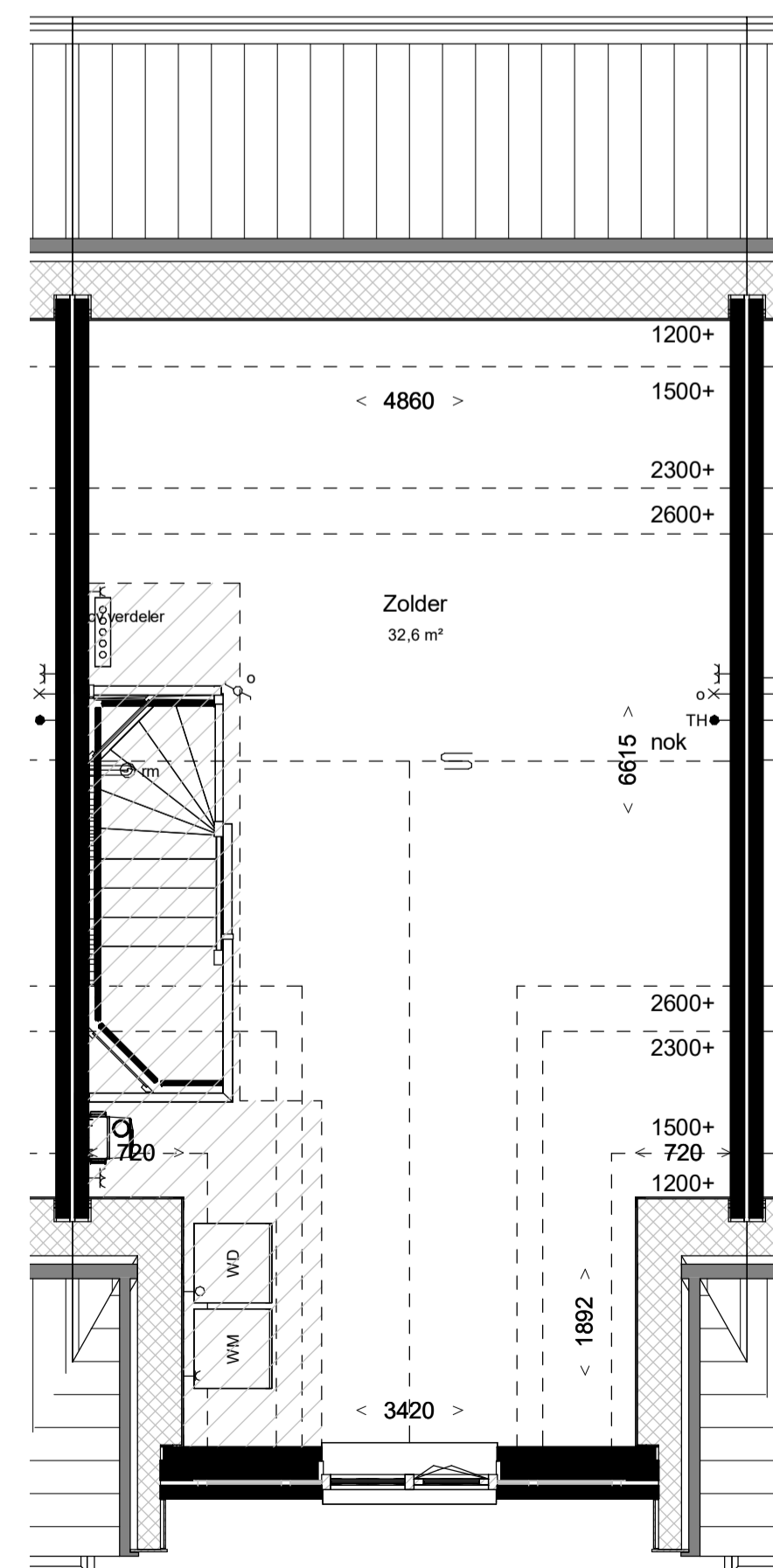
- enkelpolige schakelaar
- serieschakelaar
- wisselchakelaar
- enkelvoudige wandcontactdoos
- dubbelvoudige wandcontactdoos
- dubbelvoudige wandcontactdoos tbv keukenmeubel/wasemkap
- wasmachine aansluiting, enkelvoudige wandcontactdoos koudwater en rioolaansluiting
- bedraade aansluiting 19mm tbv. wandcontactdoos wasdroger
- enkelvoudige wandcontactdoos tbv. vloerverwarmingsverdeler
- bedraade aansluiting 19mm tbv. kamerthermostaat
- CO2 censor
- onbedraade aansluiting 19mm tbv. CAI / TEL / DATA / NTB schel, hoogte: 2300+vl
- bedrukker, hoogte: 1200+vl
- rookmelder tegen plafond
- rookmelder tegen wand
- plafond lichtpunt / centraaldoos inbouw
- wand lichtpunt, hoogte: 2100+vl



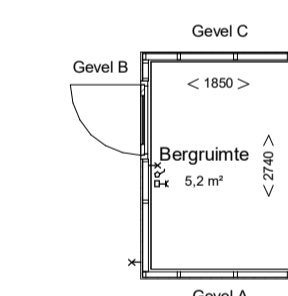
Begane grond, PEIL=0



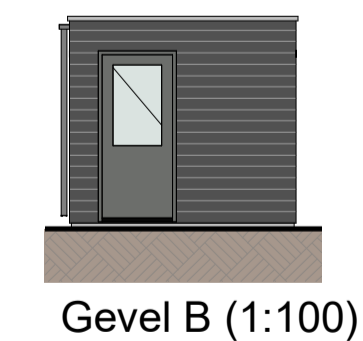
Eerste verdieping, 2900+P



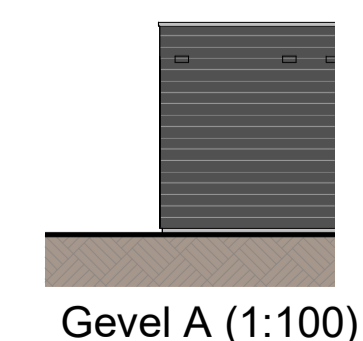
Tweede verdieping 5800+P



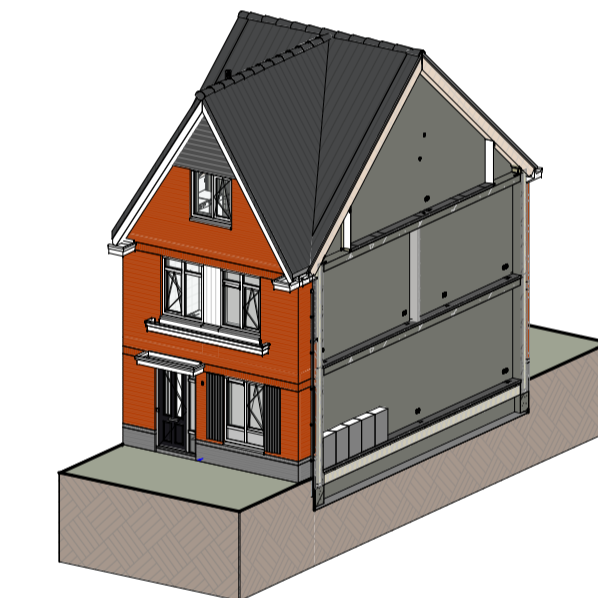
Gevel C (1:100)



Gevel B (1:100)



Gevel A (1:100)



Impressie



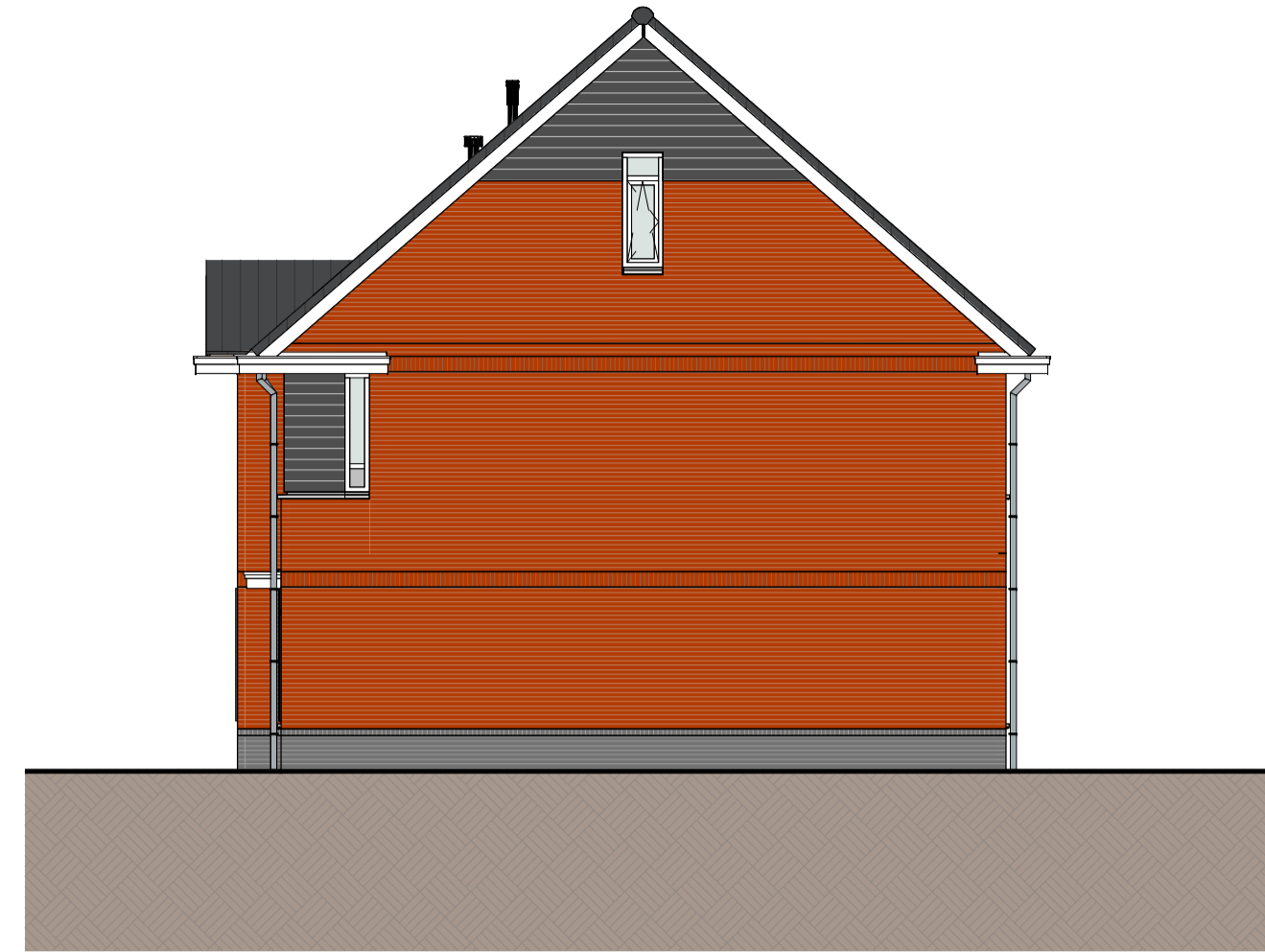
**Bouwnummer: 236**  
**Woningtype: 1.4 (A2) (familiewoning)**  
**Beukmaat: 5100**

Kleuren en materialen conform technische omschrijving. Kleurenschema gevel- en dakafwerking conform overzichtstekeningen (alle getoonde kleuren zijn indicatief, hier kunnen geen rechten aan ontleend worden). Admettingen voor- en achtertuin conform situatietekening. Positie berging conform situatietekening. Erfafscheiding conform technische omschrijving en lokale conform technische omschrijving. Aansluiting op aansluitende bouwnummers kan afwijken, zie hiervoor de overzichtstekeningen. HWA's conform gevelverzichtstekeningen van het betreffende blok. Meetvoering zijn circa maten en gemeten op de ruwe afwerking.

PROJECT: Boomgaardse fase 2 te Monster	PROJECT NR: 2020E-052-2	FORMAAT: A1	SCHAAL: 1:50	WIJZ: A	DATUM: 07-03-2025
ONDERDEEL: Overzichtstekening BNR 236	TEK NR: VT-236	GET: EV	DATUM: 23-12-2024		



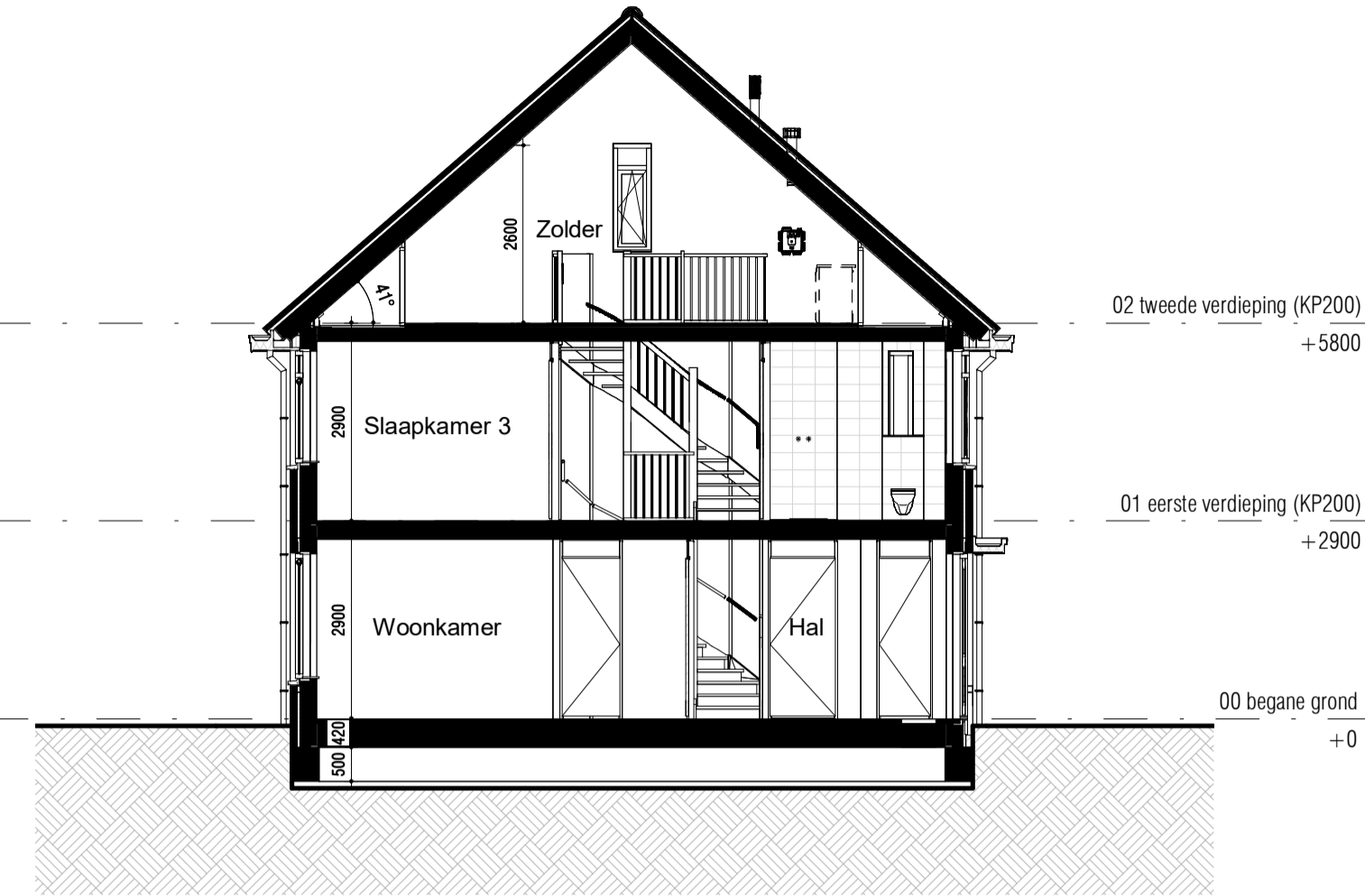
Voor aanzicht (1:100)



Rechter zijaanzicht (1:100)



Achteraanzicht (1:100)



Doorsnede (1:100)

**RENVOOI:**

**ALGEMEEN:**

- hoofdentree
- inspectieluik
- technische ruimte
- luifel

**Afkortingen installaties**

- afz afzuigkap
- bl boiler
- cai kabel aansluiting
- co2 co2 censor
- er elektrische radiator
- kk koelkast
- mv mechanische ventilatie
- per perilex
- th thermostaat
- vv verdeler
- wd wasdroger
- wm wasmachine
- LL loze leiding
- IL inspectieluik
- VR ventilatierooster

**Hoogtes (in geval van toepassing)**

- | Omschrijving                                      | Hoogte (circa) |
|---|----------------|
| wandcontactdozen verblijfsruimten                 | 300 +          |
| Loze of bedrade leiding(en) data verblijfsruimten | 300 +          |
| Schakelmateriaal                                  | 1050 +         |
| Kamerthermostaat / co2                            | 1500 +         |
| Wandlichtpunten                                   | 2100 +         |

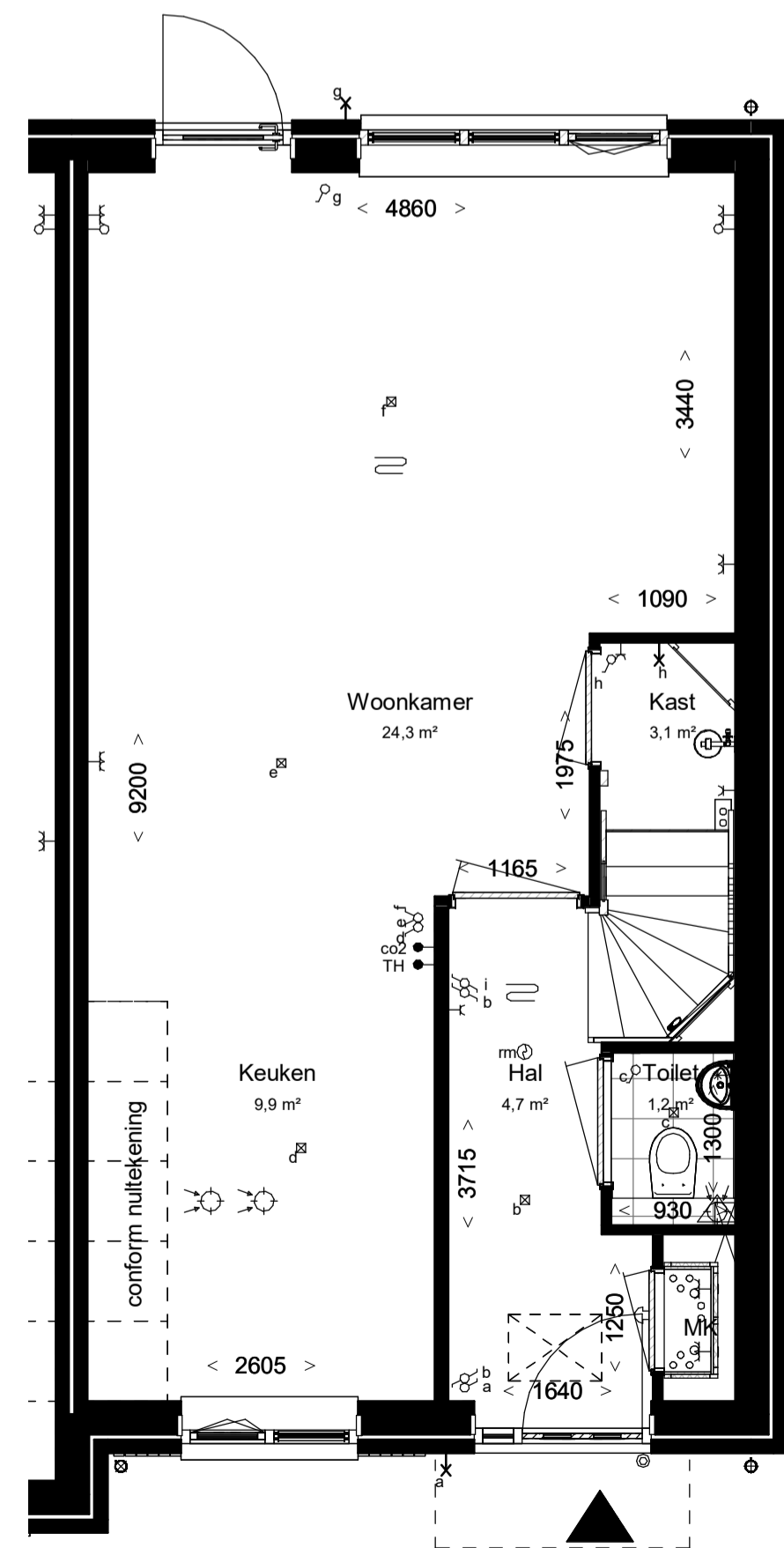
**Installatie(s)**

- water aansluiting (w = warm / k = koud)
- afvoer, binnen
- hemelwaterafvoer (positie indicatief)
- CV-verdeler (is positie, uitvoering vlg TO)
- ventilatie-box
- expansievat
- ventilatie-afzuigpunt plafond
- ventilatie-afzuigpunt plafond
- elektrische radiator
- vloerverwarming

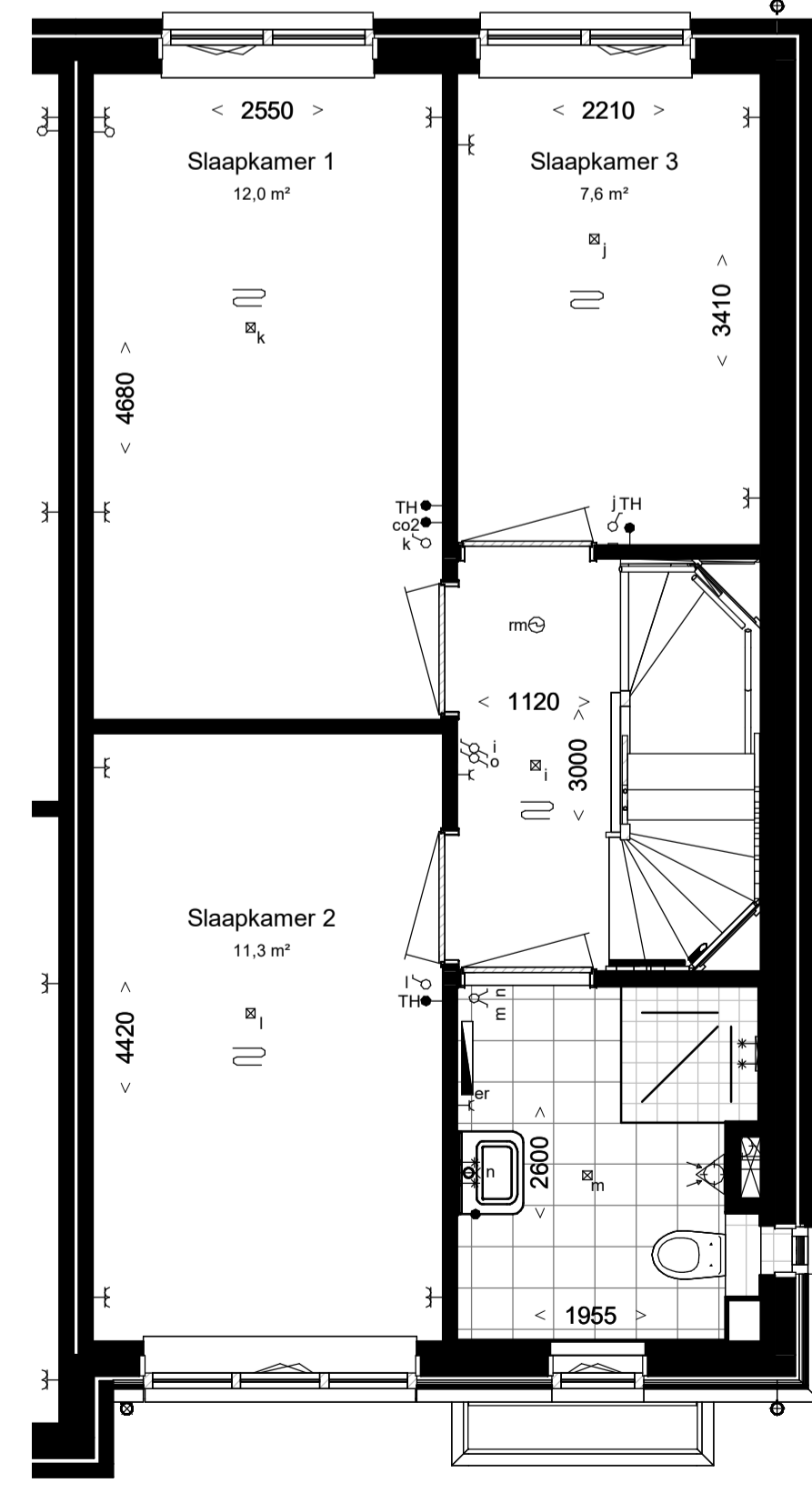
- opstelplaats WM / WD

**Elektra & verlichting**

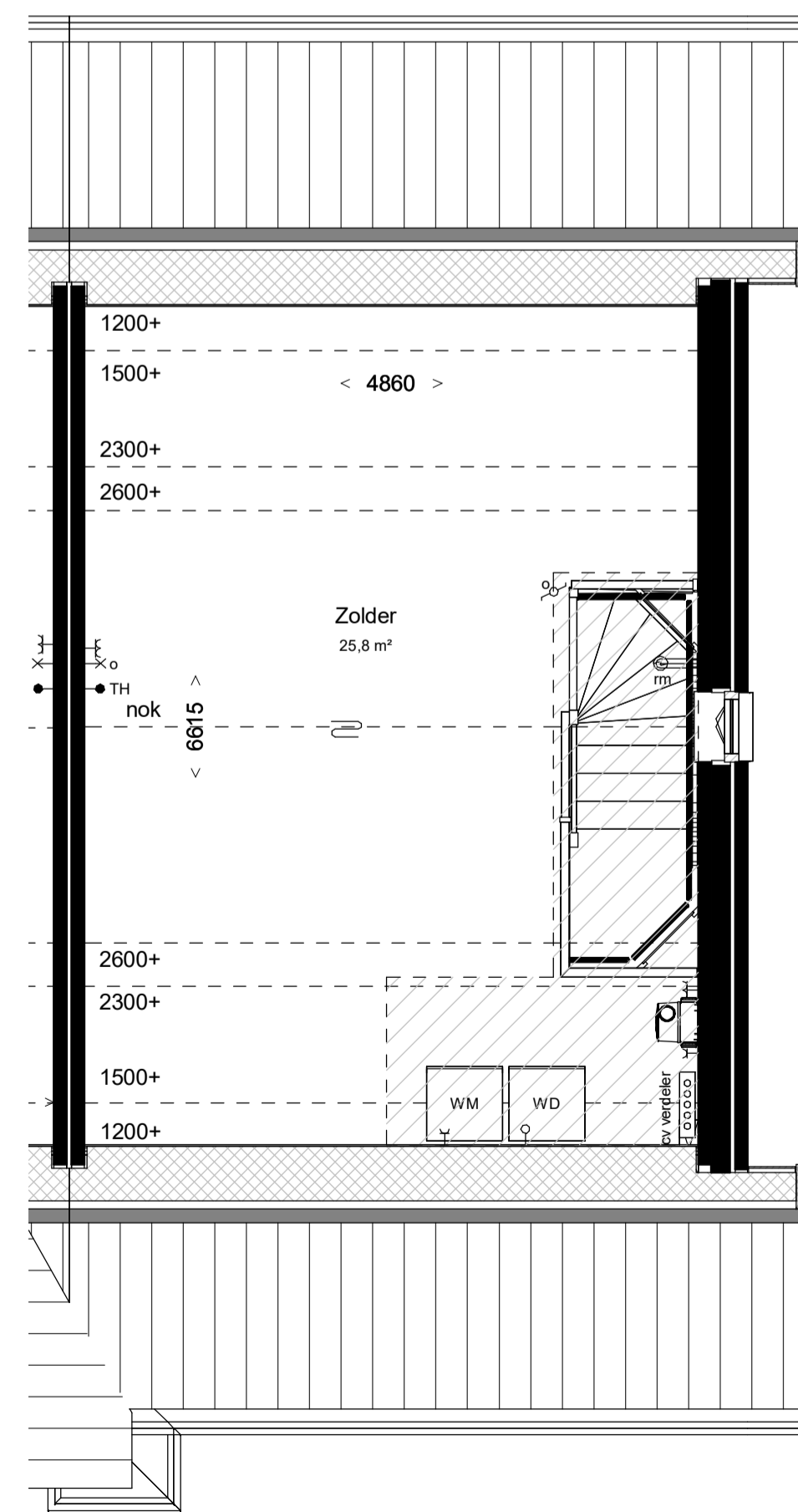
- enkelpolige schakelaar
- serieschakelaar
- wisselschakelaar
- enkelvoudige wandcontactdoos
- dubbelvoudige wandcontactdoos
- dubbelvoudige wandcontactdoos tbv keukenmeubel/wasemkap
- wasmachine aansluiting, enkelvoudige wandcontactdoos koudwater en rioolaansluiting
- bedraade aansluiting 19mm tbv. wandcontactdoos wasdroger
- enkelvoudige wandcontactdoos tbv. vloerverwarmingsverdeler
- bedraade aansluiting 19mm tbv. kamerthermostaat
- CO2 censor
- onbedraade aansluiting 19mm tbv. CAI / TEL / DATA / NTB schel, hoogte: 2300+vl
- bedrukker, hoogte: 1200+vl
- rookmelder tegen plafond
- rookmelder tegen wand
- plafond lichtpunt / centraaldoos inbouw
- wand lichtpunt, hoogte: 2100+vl



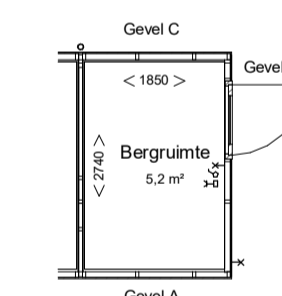
Begane grond, PEIL=0



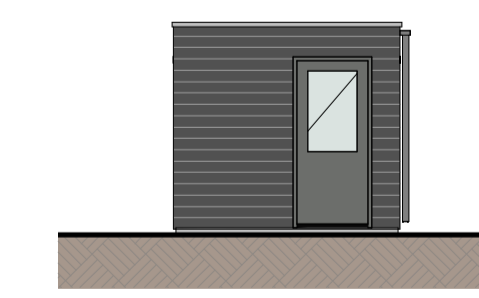
Eerste verdieping, 2900+P




Tweede verdieping 5800+P



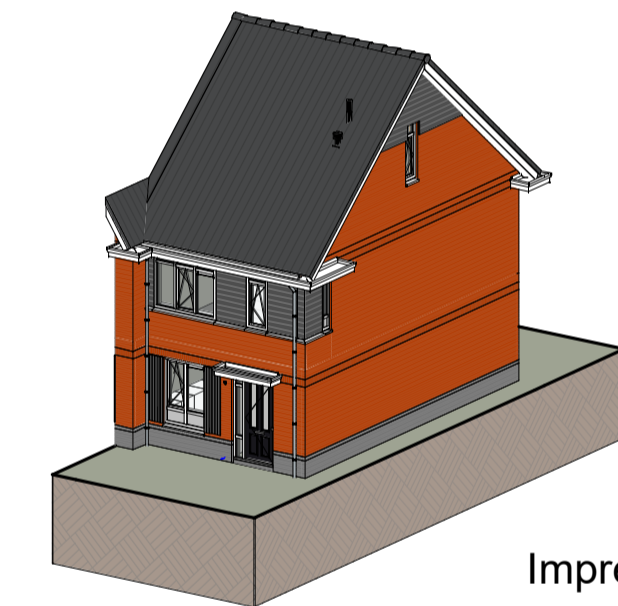
Gevel A (1:100)



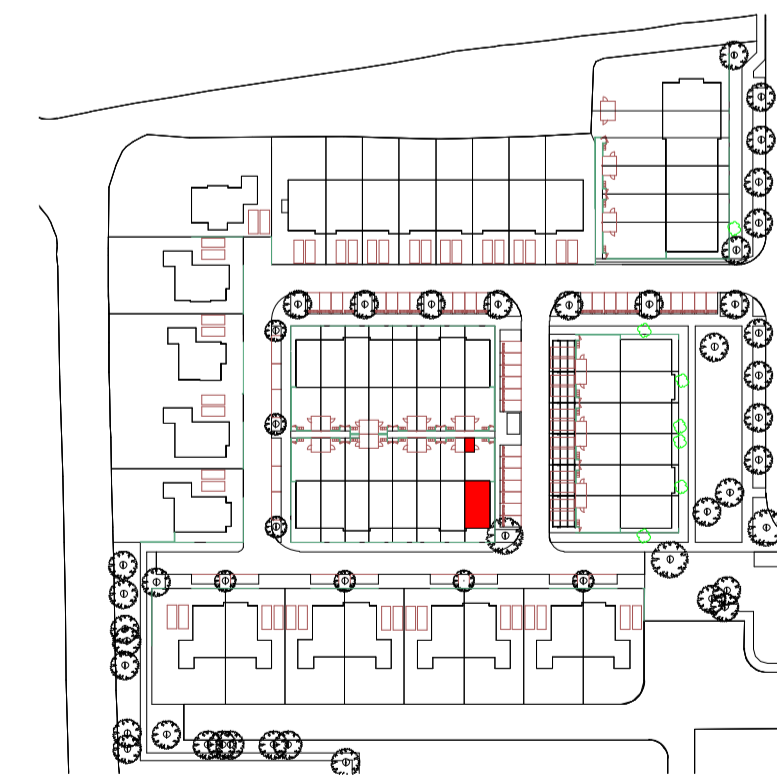
Gevel B (1:100)



Gevel C (1:100)



Impressie



**Bouwnummer: 237**  
**Woningtype: 1.2\_sp (A1) (familiewoning)**  
**Beukmaat: 5100**

Kleuren en materialen conform technische omschrijving. Kleurenschema gevel- en dakafwerking conform overzichtsbekeningen (alle getoonde kleuren zijn indicatief, hier kunnen geen rechten aan ontsend worden). Afmetingen voor- en achtertuin conform situatietekening. Positie begroei conform situatietekening. Erfafscheiding conform technische omschrijving en lokale conform technische omschrijving. Aansluiting op aansluitende bouwnummers kan afwijken, zie hiervoor de overzichtsbekeningen. HWA's conform gevelverzichtsbekeningen van het betreffende blok. Maatvoering zijn circa maten en gemeten op de ruwe afwerking.

PROJECT: Boomgaardse fase 2 te Monster	PROJECT NR: 2020E-052-2	FORMAAT: A1	SCHAAL: 1:50	WUZ: A	DATUM: 07-03-2025
ONDERDEEL: Overzichtstekening BNR 237	TEK NR: VT-237	GET: EV	DATUM: 23-12-2024		